

COMUNE DI CASTEL CONDINO

Nota Integrativa
al
Bilancio di Previsione
2026 / 2028



Riferimenti normativi e principi contabili

- Allegato n. 4/1: par. 9.3, 4° capoverso, punto m); par. 9.7, 4° capoverso, punto 1) e 5° capoverso; paragrafo 9.8, 19° capoverso; 9.11.
- Decreto legislativo n. 118/2011: art. 11, comma 3, punto g) e comma 5.
- Decreto legislativo n. 267/2000: art. 172, comma 1.
- Articolo 62, comma 8, del Decreto Legge n. 112/2008, convertito nella Legge n. 133/2008.
- Articolo 4, comma 6, decreto del Ministero dell'economia e delle finanze, di concerto con il Ministero dell'interno, del 2 aprile 2015.

Premessa

Il principio contabile applicato concernente la programmazione di bilancio, allegato al d.lgs. n. 118/2011, prevede la stesura della Nota Integrativa quale allegato al bilancio di previsione in cui sono descritti i contenuti del bilancio.

La Nota Integrativa è il documento con il quale si completano ed arricchiscono le informazioni del bilancio integrandone i dati quantitativi al fine di renderne più chiara e significativa la lettura.

In particolare, la Nota Integrativa risponde a tre funzioni essenziali:

- a) *analitico-descrittiva*, che dà l'illustrazione dei dati contabili che per la loro sinteticità non sono di immediata comprensione;
- b) *informativa-integrativa*, che consente la produzione di ulteriori dati che non possono essere inseriti nei documenti contabili;
- c) *esplicativa*, che consente di motivare le ipotesi assunte ed i principi/criteri adottati nella determinazione dei valori di bilancio.

La Nota Integrativa, inoltre, deve rispettare i seguenti contenuti:

1. i criteri di valutazione adottati per la formulazione delle previsioni, con particolare riferimento agli stanziamenti riguardanti gli accantonamenti per le spese potenziali e al fondo crediti di dubbia esigibilità, dando illustrazione dei crediti per i quali non è previsto l'accantonamento a tale fondo;
2. l'elenco analitico delle quote vincolate e accantonate del risultato di amministrazione presunto al 31 dicembre dell'esercizio precedente, distinguendo i vincoli derivanti dalla legge e dai principi contabili, dai trasferimenti, da mutui e altri finanziamenti, vincoli formalmente attribuiti dall'ente;
3. l'elenco analitico degli utilizzi delle quote vincolate e accantonate del risultato di amministrazione presunto, distinguendo i vincoli derivanti dalla legge e dai principi contabili, dai trasferimenti, da mutui e altri finanziamenti, vincoli formalmente attribuiti dall'ente;
4. l'elenco degli interventi programmati per spese di investimento finanziati col ricorso al debito e con le risorse disponibili;
5. nel caso in cui gli stanziamenti riguardanti il fondo pluriennale vincolato comprendono anche investimenti ancora in corso di definizione, le cause che non hanno reso possibile porre in essere la programmazione necessaria alla definizione dei relativi cronoprogrammi;
6. l'elenco delle garanzie principali o sussidiarie prestate dall'ente a favore di enti e di altri soggetti ai sensi delle leggi vigenti;
7. gli oneri e gli impegni finanziari stimati e stanziati in bilancio, derivanti da contratti relativi a strumenti finanziari derivati o da contratti di finanziamento che includono una componente derivata;
8. l'elenco dei propri enti ed organismi strumentali, precisando che i relativi bilanci consuntivi sono consultabili nel proprio sito internet fermo restando quanto previsto per gli enti locali dall'articolo 172, comma 1, lettera a) del decreto legislativo 18 agosto 2000, n. 267;
9. l'elenco delle partecipazioni possedute con l'indicazione della relativa quota percentuale;
10. altre informazioni riguardanti le previsioni, richieste dalla legge o necessarie per l'interpretazione del bilancio.

1. Criteri di valutazione adottati

I criteri di valutazione adottati nella formulazione delle previsioni triennali di entrata e spesa del bilancio di previsione 2026 - 2028 rispettano i principi di cui all'art. 80 del d.lgs. n. 118/2011 e del relativo all' allegato n. 1 "Principi generali o postulati":

1. Principio dell'annualità;
2. Principio dell'unità;
3. Principio dell'universalità;
4. Principio dell'integrità;
5. Principio della veridicità, attendibilità, correttezza e comprensibilità;
6. Principio della significatività e rilevanza;
7. Principio della flessibilità;
8. Principio della congruità;
9. Principio della prudenza;
10. Principio della coerenza;
11. Principio della continuità e della costanza;
12. Principio della comparabilità e della verificabilità;
13. Principio della neutralità;
14. Principio della pubblicità;
15. Principio dell'equilibrio di bilancio;
16. Principio della competenza finanziaria;
17. Principio della competenza economica;
18. Principio della prevalenza della sostanza sulla forma.

Le previsioni di entrata sono classificate in:

- a) *titoli*, definiti secondo la fonte di provenienza dell'entrata;
- b) *tipologie*, definite in base alla natura delle entrate, nell'ambito di ciascuna fonte di provenienza. La tipologia rappresenta l'unità elementare del bilancio parte entrata.

Le previsioni di spesa sono classificate in:

- a) *missioni*, che rappresentano le funzioni principali e gli obiettivi strategici perseguiti dagli enti locali, utilizzando risorse finanziarie, umane e strumentali ad esse destinate;
- b) *programmi*, che rappresentano gli aggregati omogenei di attività svolte a perseguire gli obiettivi definiti nell'ambito delle missioni. Il programma rappresenta pertanto l'unità elementare del bilancio parte spesa.

La formulazione delle previsioni è stata effettuata:

1. per ciò che concerne l'*entrata*, le previsioni sono state stimate con riferimento ai presumibili livelli di accertamento dell'esercizio 2026 definiti con riferimento all'applicazione del principio di contabilità finanziaria potenziata, rettificata per eventuali aumenti/riduzioni che possono intervenire da modifiche normative e da indirizzi già assunti;
2. per ciò che concerne la *spesa*, tenendo conto dei livelli delle previsioni iniziali 2026 eventualmente modificate nel corso dell'esercizio per effetto di intervenute esigenze di

fabbisogni finanziari ricorrenti, delle spese obbligatorie, di quelle consolidate, di quelle derivanti da obbligazioni già assunte in esercizi precedenti, delle spese che presumibilmente inizieranno a divenire esigibili dal [Anno I Preventivo].

In particolare, per garantire la flessibilità del bilancio, nella missione “Fondi e Accantonamenti”, all’interno del programma “Fondo di riserva”, è stato previsto un *fondo di riserva* conforme ai limiti di cui all’art. 166 comma 2-ter del d.lgs. n. 267/2000:

- o non inferiore allo 0,30 e non superiore al 2 per cento del totale delle spese correnti di competenza inizialmente previste in bilancio;

BILANCIO	SPESE CORRENTI	Minimo 0,3%	Massimo 2,0%	STANZIAMENTO FONDO DI RISERVA	% Applicata
2026.	567.249,61	1.701,75	11.344,99	1.750,00	0,30%
2027.	473.130,00	1.444,66	9.631,08	1.450,00	0,30%
2028.	473.130,00	1.418,94	9.459,60	1.450,00	0,30%

Inoltre, sempre nella missione “Fondi e Accantonamenti”, all’interno del programma “Fondo di riserva”, è stato iscritto un *fondo di riserva di cassa* non inferiore allo 0,2 per cento delle spese finali (costituito dalla somma dei primi tre titoli delle spese), il cui utilizzo avviene con deliberazioni dell’organo esecutivo.

SPESE FINALI	Minimo 0,20%	STANZIAMENTO FONDO DI RISERVA DI CASSA	% Applicata
1.118.533,34	2.236,87	2.250,00	0,20%

In più, così come espressamente richiesto nell’allegato n. 4/1, di seguito sono descritti i criteri che hanno condotto alla valorizzazione nel programma “Altri fondi” all’interno della missione “Fondi e Accantonamenti”, delle voci di spesa all’interno del macroaggregato “Altre spese correnti”:

- a) degli stanziamenti riguardanti gli accantonamenti per le *spese potenziali*;
- b) degli stanziamenti riguardanti gli accantonamenti al *fondo crediti di dubbia esigibilità*, dando illustrazione dei crediti per i quali non è previsto per legge o altra disposizione l’accantonamento a tale fondo.

Inoltre non sono stati previsti accantonamenti a fondi rischi per spese potenziali.

Per quanto invece concerne la valorizzazione del *fondo crediti di dubbia esigibilità*, i relativi stanziamenti sono stati determinati anch'essi nel rispetto del principio di *prudenza* e dei valori stabiliti dalla legge n. 190/2014. A tal fine è previsto nel bilancio di previsione nella missione "Fondi e accantonamenti" il programma "Fondo crediti di dubbia esigibilità" il cui ammontare è determinato in considerazione della dimensione degli stanziamenti relativi ai crediti che si prevede si formeranno nell'esercizio, della loro natura e dell'andamento del fenomeno negli ultimi cinque esercizi precedenti (la media del rapporto tra incassi e accertamenti per ciascuna tipologia di entrata).

Il fondo è stato calcolato secondo quanto stabilito dal principio contabile con riferimento alla media dell'andamento delle entrate (accertamenti/incassi) nel quinquennio precedente.

La media è stata calcolata con la modalità:

- o della media semplice tra totale incassato e totale accertato

Non si è proceduto all'accantonamento al fondo crediti di dubbia esigibilità per:

- i crediti da altre amministrazioni pubbliche e dalla U.E., in quanto destinate ad essere accertate a seguito dell'assunzione dell'impegno da parte dell'amministrazione erogante;
- i crediti assistiti da fidejussione;
- le entrate tributarie che sulla base dei nuovi principi sono accertate per cassa (v. principio contabile 3.7);
- altre entrate che l'ente non considera di dubbia e difficile esazione per le seguenti ragioni:

Fondo crediti di dubbia esigibilità - bilancio di previsione 2026						
Classificazione	Capitolo	Descrizione		Previsione	Accantonamento minimo	Accantonamento effettivo
3		Entrate extratributarie				
3.01		Vendita di beni e servizi e proventi derivanti dalla gestione dei beni				
3.01.01.01	440000	PROVENTI VARI DELL'ACQUEDOTTO COMUNALE - RILEVANTE AI FINI IVA Modalità di calcolo: Media semplice singoli anni (4,98)	2026	35.000,00	1.743,00	1.750,00
			2027	35.000,00	1.743,00	1.750,00
			2028	35.000,00	1.743,00	1.750,00
3.01.01.01	470000	PROVENTI PER SERVIZIO FOGNATURA - RILEVANTE AI FINI IVA Modalità di calcolo: Media semplice singoli anni (3,95)	2026	6.400,00	252,80	260,00
			2027	6.400,00	252,80	260,00
			2028	6.400,00	252,80	260,00
3.01.01.01	490000	PROVENTI SERVIZIO DEPURAZIONE - RILEVANTE AI FINI IVA Modalità di calcolo: Media semplice singoli anni (22,15)	2026	10.600,00	2.347,90	2.350,00
			2027	10.600,00	2.347,90	2.350,00
			2028	10.600,00	2.347,90	2.350,00
3.01.03.01.002	535000	Canone patrimoniale di concessione, autorizzazione o esposizione pubblicitaria (canone unico) Modalità di calcolo: Media semplice singoli anni (0,11)	2026	4.500,00	4,95	10,00
			2027	4.500,00	4,95	10,00
			2028	4.500,00	4,95	10,00
3.01.03.02	760000	FITTI ATTIVI DI FABBRICATI Modalità di calcolo: Media semplice singoli anni (1,41)	2026	5.400,00	76,14	80,00
			2027	5.400,00	76,14	80,00
			2028	5.400,00	76,14	80,00
3.01.03.02	800000	FITTI ATTIVI DA MAGAZZINI COMUNALI Modalità di calcolo: Media semplice singoli anni (3,34)	2026	2.100,00	70,14	80,00
			2027	2.100,00	70,14	80,00
			2028	2.100,00	70,14	80,00
3.01.03.02	820000	FITTI ATTIVI DA ATTIVITA' COMMERCIALI	2026	19.600,00	1.097,60	1.100,00

		Modalità di calcolo: Media semplice singoli anni (5,60)	2027	19.600,00	1.097,60	1.100,00
			2028	19.600,00	1.097,60	1.100,00
3.01.03.02	840000	RIMBORSO SPESE CONSUMO ENERGIA ELETTRICA STABILI COMUNALI Modalità di calcolo: Media semplice singoli anni (25,00)	2026	2.000,00	500,00	500,00
			2027	2.000,00	500,00	500,00
			2028	2.000,00	500,00	500,00
		Totale Tipologia 3.01	2026	85.600,00	6.092,53	6.130,00
			2027	85.600,00	6.092,53	6.130,00
			2028	85.600,00	6.092,53	6.130,00
		Totale Titolo 3	2026	85.600,00	6.092,53	6.130,00
			2027	85.600,00	6.092,53	6.130,00
			2028	85.600,00	6.092,53	6.130,00
		Totale	2026	85.600,00	6.092,53	6.130,00
			2027	85.600,00	6.092,53	6.130,00
			2028	85.600,00	6.092,53	6.130,00

Fondo crediti di dubbia esigibilità - bilancio di previsione 2026

Titolo 3 Entrate extratributarie

Capitolo 440000 (3.01.01.01) PROVENTI VARI DELL'ACQUEDOTTO COMUNALE - RILEVANTE AI FINI IVA

Anno	Accertamenti	Incassi	% incassi/ accerta- menti		%	Bilancio 2026	Bilancio 2027	Bilancio 2028
				Previsione		35.000,00	35.000,00	35.000,00
2024	34.617,75	30.617,15	88,44	Accantonamento media sui totali (6,00%)	100	2.100,00	2.100,00	2.100,00
2023	35.900,00	31.119,18	86,68	Accantonamento media dei rapporti annui (4,98%)	100	1.743,00	1.743,00	1.743,00
2022	28.026,07	28.026,07	100,00	Accantonamento media ponderata sui totali (9,53%)	100	3.335,50	3.335,50	3.335,50
2021	22.651,28	22.651,28	100,00	Accantonamento media ponderata dei rapporti annui (8,70%)	100	3.045,00	3.045,00	3.045,00
2020	25.054,57	25.054,57	100,00					
Totale	146.249,67	137.468,25	94,00					

Media sui totali (MT) 94,00 Media dei rapporti annui (MR) 95,02

Media ponderata sui totali (PT) 90,47 Media ponderata dei rapporti annui (PR) 91,30

Capitolo 470000 (3.01.01.01) PROVENTI PER SERVIZIO FOGNATURA - RILEVANTE AI FINI IVA

Anno	Accertamenti	Incassi	% incassi/ accerta- menti		%	Bilancio 2026	Bilancio 2027	Bilancio 2028
				Previsione		6.400,00	6.400,00	6.400,00
2024	6.810,39	6.023,34	88,44	Accantonamento media sui totali (5,52%)	100	353,28	353,28	353,28
2023	6.500,00	5.967,97	91,81	Accantonamento media dei rapporti annui (3,95%)	100	252,80	252,80	252,80
2022	4.879,63	4.879,63	100,00	Accantonamento media ponderata sui totali (8,08%)	100	517,12	517,12	517,12
2021	2.858,32	2.858,32	100,00	Accantonamento media ponderata dei rapporti annui (6,90%)	100	441,60	441,60	441,60
2020	2.840,72	2.840,72	100,00					
Totale	23.889,06	22.569,98	94,48					

Media sui totali (MT) 94,48 Media dei rapporti annui (MR) 96,05

Media ponderata sui totali (PT) 91,92 Media ponderata dei rapporti annui (PR) 93,10

Capitolo 490000 (3.01.01.01) PROVENTI SERVIZIO DEPURAZIONE - RILEVANTE AI FINI IVA

Anno	Accertamenti	Incassi	% incassi/ accerta- menti		%	Bilancio 2026	Bilancio 2027	Bilancio 2028
				Previsione		10.600,00	10.600,00	10.600,00

2024	10.587,01	9.363,52	88,44	Accantonamento media sui totali (21,78%)	100	2.308,68	2.308,68	2.308,68
2023	10.400,00	7.062,52	67,91	Accantonamento media dei rapporti annui (22,15%)	100	2.347,90	2.347,90	2.347,90
2022	10.302,63	6.565,58	63,73	Accantonamento media ponderata sui totali (21,75%)	100	2.305,50	2.305,50	2.305,50
2021	10.493,31	8.724,17	83,14	Accantonamento media ponderata dei rapporti annui (21,99%)	100	2.330,94	2.330,94	2.330,94
2020	12.388,46	10.659,06	86,04					
Totale	54.171,41	42.374,85	78,22					

Media sui totali (MT) 78,22 Media dei rapporti annui (MR) 77,85
Media ponderata sui totali (PT) 78,25 Media ponderata dei rapporti annui (PR) 78,01

Capitolo **535000** (3.01.03.01.002) Canone patrimoniale di concessione, autorizzazione o esposizione pubblicitaria (canone unico)

Anno	Accertamenti	Incassi	% incassi/accertamenti		%	Bilancio 2026	Bilancio 2027	Bilancio 2028
				Previsione		4.500,00	4.500,00	4.500,00
2024	4.815,16	4.815,16	100,00	Accantonamento media sui totali (0,10%)	100	4,50	4,50	4,50
2023	3.610,00	3.610,00	100,00	Accantonamento media dei rapporti annui (0,11%)	100	4,95	4,95	4,95
2022	2.970,00	2.957,00	99,56	Accantonamento media ponderata sui totali (0,04%)	100	1,80	1,80	1,80
2021	2.051,00	2.051,00	100,00	Accantonamento media ponderata dei rapporti annui (9,94%)	100	447,30	447,30	447,30
2020	0,00	0,00	100,00					
Totale	13.446,16	13.433,16	99,90					

Media sui totali (MT) 99,90 Media dei rapporti annui (MR) 99,89
Media ponderata sui totali (PT) 99,96 Media ponderata dei rapporti annui (PR) 90,06

Capitolo **760000** (3.01.03.02) FITTI ATTIVI DI FABBRICATI

Anno	Accertamenti	Incassi	% incassi/accertamenti		%	Bilancio 2026	Bilancio 2027	Bilancio 2028
				Previsione		5.400,00	5.400,00	5.400,00
2024	6.286,31	6.286,31	100,00	Accantonamento media sui totali (1,05%)	100	56,70	56,70	56,70
2023	3.172,20	3.172,20	100,00	Accantonamento media dei rapporti annui (1,41%)	100	76,14	76,14	76,14
2022	2.550,00	2.550,00	100,00	Accantonamento media ponderata sui totali (0,44%)	100	23,76	23,76	23,76
2021	2.550,00	2.370,00	92,94	Accantonamento media ponderata dei rapporti annui (0,71%)	100	38,34	38,34	38,34
2020	2.550,00	2.550,00	100,00					
Totale	17.108,51	16.928,51	98,95					

Media sui totali (MT) 98,95 Media dei rapporti annui (MR) 98,59
Media ponderata sui totali (PT) 99,56 Media ponderata dei rapporti annui (PR) 99,29

Capitolo **800000** (3.01.03.02) FITTI ATTIVI DA MAGAZZINI COMUNALI

Anno	Accertamenti	Incassi	% incassi/accertamenti		%	Bilancio 2026	Bilancio 2027	Bilancio 2028
				Previsione		2.100,00	2.100,00	2.100,00
2024	2.056,18	1.712,80	83,30	Accantonamento media sui totali (3,80%)	100	79,80	79,80	79,80
2023	2.009,94	2.009,94	100,00	Accantonamento media dei rapporti annui (3,34%)	100	70,14	70,14	70,14
2022	2.215,64	2.215,64	100,00	Accantonamento media ponderata sui totali (6,26%)	100	131,46	131,46	131,46
2021	1.846,52	1.846,52	100,00	Accantonamento media ponderata dei rapporti annui (5,84%)	100	122,64	122,64	122,64
2020	917,94	917,94	100,00					
Totale	9.046,22	8.702,84	96,20					

Media sui totali (MT) 96,20 Media dei rapporti annui (MR) 96,66
Media ponderata sui totali (PT) 93,74 Media ponderata dei rapporti annui (PR) 94,16

Capitolo **820000** (3.01.03.02) FITTI ATTIVI DA ATTIVITA' COMMERCIALI

Anno	Accertamenti	Incassi	% incassi/accertamenti		%	Bilancio 2026	Bilancio 2027	Bilancio 2028
2024	12.633,71	12.633,71	100,00	Previsione		19.600,00	19.600,00	19.600,00
2023	5.665,98	5.665,98	100,00	Accantonamento media sui totali (8,08%)	100	1.583,68	1.583,68	1.583,68
2022	19.286,44	14.916,92	77,34	Accantonamento media dei rapporti annui (5,60%)	100	1.097,60	1.097,60	1.097,60
2021	12.509,31	12.509,31	100,00	Accantonamento media ponderata sui totali (4,65%)	100	911,40	911,40	911,40
2020	11.760,69	11.130,36	94,64	Accantonamento media ponderata dei rapporti annui (2,81%)	100	550,76	550,76	550,76
Totale	61.856,13	56.856,28	91,92					

Media sui totali (MT) 91,92 Media dei rapporti annui (MR) 94,40
Media ponderata sui totali (PT) 95,35 Media ponderata dei rapporti annui (PR) 97,19

Capitolo **840000** (3.01.03.02) RIMBORSO SPESE CONSUMO ENERGIA ELETTRICA STABILI COMUNALI

Anno	Accertamenti	Incassi	% incassi/accertamenti		%	Bilancio 2026	Bilancio 2027	Bilancio 2028
2024	203,39	203,39	100,00	Previsione		2.000,00	2.000,00	2.000,00
2023	3.083,00	3.083,00	100,00	Accantonamento media sui totali (27,97%)	100	559,40	559,40	559,40
2022	835,00	835,00	100,00	Accantonamento media dei rapporti annui (25,00%)	100	500,00	500,00	500,00
2021	0,00	0,00	100,00	Accantonamento media ponderata sui totali (11,48%)	100	229,60	229,60	229,60
2020	1.600,00	0,00	0,00	Accantonamento media ponderata dei rapporti annui (19,90%)	100	398,00	398,00	398,00
Totale	5.721,39	4.121,39	72,03					

Media sui totali (MT) 72,03 Media dei rapporti annui (MR) 75,00
Media ponderata sui totali (PT) 88,52 Media ponderata dei rapporti annui (PR) 80,10

Totale titolo 3

Anno	Accertamenti	Incassi	% incassi/accertamenti		%	Bilancio 2026	Bilancio 2027	Bilancio 2028
2024	78.009,90	71.655,38	91,85	Previsione		85.600,00	85.600,00	85.600,00
2023	70.341,12	61.690,79	87,70	Accantonamento media sui totali	100	7.046,04	7.046,04	7.046,04
2022	71.065,41	62.945,84	88,57	Accantonamento media dei rapporti annui	100	6.092,53	6.092,53	6.092,53
2021	54.959,74	53.010,60	96,45	Accantonamento media ponderata sui totali	100	7.456,14	7.456,14	7.456,14
2020	57.112,38	53.152,65	93,07	Accantonamento media ponderata dei rapporti annui	100	7.374,58	7.374,58	7.374,58
Totale	331.488,55	302.455,26	91,24					

Totale complessivo

Anno	Accertamenti	Incassi	% incassi/accertamenti		%	Bilancio 2026	Bilancio 2027	Bilancio 2028
2024	78.009,90	71.655,38	91,85	Previsione		85.600,00	85.600,00	85.600,00
2023	70.341,12	61.690,79	87,70	Accantonamento media sui totali	100	7.046,04	7.046,04	7.046,04
2022	71.065,41	62.945,84	88,57	Accantonamento media dei rapporti annui	100	6.092,53	6.092,53	6.092,53
2021	54.959,74	53.010,60	96,45	Accantonamento media ponderata sui totali	100	7.456,14	7.456,14	7.456,14
2020	57.112,38	53.152,65	93,07	Accantonamento media ponderata dei rapporti annui	100	7.374,58	7.374,58	7.374,58
Totale	331.488,55	302.455,26	91,24					

FONDO GARANZIA DEI DEBITI COMMERCIALI

La legge di bilancio 2019 (L. 145/2018, art. 1 commi 859 e seguenti) come modificata da DL crescita (DL 34/2019), impone, a decorrere dal 2021, lo stanziamento nella parte corrente del proprio bilancio, un accantonamento denominato Fondo di garanzia debiti commerciali. Per l'esercizio 2026 non serve accantonare nulla, nonostante non ci sia stata una riduzione del debito commerciale del 10% (2024 sul 2023), in quanto il residuo debito commerciale alla data del 31 dicembre 2024 scaduto non è superiore al 5% del totale delle fatture ricevute nel 2024, in subordine l'Ente non ha un indicatore positivo di ritardo dei pagamenti. Entro il 28 febbraio 2026 verranno nuovamente verificati i criteri previsti per l'accantonamento al Fondo di garanzia debiti commerciali e verrà eventualmente effettuato l'opportuno accantonamento.

2. Risultato di amministrazione.

Il risultato di amministrazione presunto al 31/12/2026 è così composto:

Prospetto dimostrativo risultato di amministrazione		
1) Determinazione del risultato di amministrazione presunto al 31/12/2025		
(+)	Risultato di amministrazione iniziale dell'esercizio 2025	602.319,54
(+)	Fondo pluriennale vincolato iniziale dell'esercizio 2025	470.897,93
(+)	Entrate già accertate nell'esercizio 2025	1.863.305,17
(-)	Uscite già impegnate nell'esercizio 2025	2.427.683,48
(-)	Riduzione dei residui attivi già verificatasi nell'esercizio 2025	3.800,39
(+)	Incremento dei residui attivi già verificatasi nell'esercizio 2025	2.765,00
(+)	Riduzione dei residui passivi già verificatasi nell'esercizio 2025	4.807,53
(=)	Risultato di amministrazione dell'esercizio 2025 alla data di redazione del bilancio di previsione dell'anno 2026	512.611,30
(+)	Entrate che prevedo di accertare per il restante periodo dell'esercizio 2025	0,00
(-)	Spese che prevedo di impegnare per il restante periodo dell'esercizio 2025	0,00
(-)	Riduzione dei residui attivi presunta per il restante periodo dell'esercizio 2025	0,00
(+)	Incremento dei residui attivi presunto per il restante periodo dell'esercizio 2025	0,00
(+)	Riduzione dei residui passivi presunta per il restante periodo dell'esercizio 2025	0,00
(-)	Fondo pluriennale vincolato finale presunto dell'esercizio 2025 (1)	0,00
(=)	A) Risultato di amministrazione presunto al 31/12/2025	512.611,30
2) Composizione del risultato di amministrazione presunto al 31/12/2025		
Parte accantonata (3)		
	Fondo crediti di dubbia esigibilità al 31/12 (4)	30.672,38
	Fondo anticipazioni liquidità (5)	0,00
	Fondo perdite società partecipate (5)	0,00
	Fondo contenzioso (5)	10.050,00
	Fondo di garanzia debiti commerciali	0,00
	Fondo obiettivi di finanza pubblica	0,00
	Altri accantonamenti (5)	85.554,30
	B) Totale parte accantonata	126.276,68
Parte vincolata al 31/12/2025		
	Vincoli derivanti da leggi e dai principi contabili	54.587,86
	Vincoli derivanti da trasferimenti	4.231,52
	Vincoli derivanti dalla contrazione di mutui	0,00

	Vincoli formalmente attribuiti dall'ente	3.340,00
	Altri vincoli	0,00
	C) Totale parte vincolata	62.159,38
Parte destinata agli investimenti		
	D) Totale parte destinata agli investimenti	0,00
	E) Totale parte disponibile (E=A-B-C-D)	324.175,24
	F) di cui Disavanzo da debito autorizzato e non contratto (6)	0,00
Se E è negativo, tale importo è iscritto tra le spese del bilancio di previsione come disavanzo da ripianare (7)		
3) Utilizzo quote del risultato di amministrazione presunto al 31/12/2025 previsto nel bilancio:		
	Utilizzo quota accantonata (da consuntivo anno precedente o previa verifica di preconsuntivo - salvo l'utilizzo del FAL)	10.000,00
	Utilizzo quota vincolata	8.574,00
	Utilizzo quota destinata agli investimenti (previa approvazione del rendiconto)	0,00
	Utilizzo quota disponibile (previa approvazione del rendiconto)	0,00
	Totale utilizzo avanzo di amministrazione presunto	18.574,00

3. Elenco analitico degli utilizzi delle quote vincolate e accantonate del risultato di amministrazione presunto

Il risultato di amministrazione presunto relativo all'esercizio 2026, di cui è evidenziata anche la componente accantonata, prevede il seguente utilizzo (distinguendo i vincoli derivanti dalla legge e dai principi contabili, dai trasferimenti, da mutui e altri finanziamenti, vincoli formalmente attribuiti dall'ente) delle risorse vincolate:

Numero Capitolo	Descrizione Capitolo	Importo previsto per l'esercizio 2026	Importo coperto con avanzo
1775000	Regolazioni finanziarie tra enti locali e Pat relative al fondo di cui all'art. 106 e ai ristori specifici rientranti nelle certificazioni Covid 2020-2021-2022	€ 8.574,00	€ 8.574,00

4. Elenco degli interventi programmati per spese di investimento finanziati col ricorso al debito e con le risorse disponibili.

Per un'analisi delle spese di investimento previste nel bilancio in esame si rinvia al Piano Programma degli Investimenti **2026 - 2028**, comprendente sia le opere di cui al programma triennale delle opere pubbliche, sia la previsione di spesa per gli altri investimenti quali acquisti, contributi in conto capitale, partecipazioni azionarie, ecc.

L'entità effettiva degli investimenti che verrà realizzata corrisponderà alle risorse finanziarie complessivamente disponibili costituite da:

- oneri di urbanizzazione;
- contributi in conto capitale da terzi;
- ricavi patrimoniali;
- acquisizione di finanziamenti specifici.

Capitolo	Oggetto	Importo 2026	Importo 2027	Importo 2028	Tipo finanziamento
3070000	Manutenzione straordinaria mezzi comunali	€ 4.500,00			budget
3200000	Lavori manutenzione straordinaria fognatura	€ 20.000,00			budget
3240000	Interventi di manutenzione straordinaria acquedotto comunale	€ 45.000,00			canoni aggiuntivi
3320000	Lavori di sistemazione viabilità comunale	€ 100.000,00			canoni aggiuntivi
3400000	Interventi di prevenzione rischi - somma urgenza	€ 35.000,00			canoni aggiuntivi
3440000	Interventi miglioria parchi, giardini, aree urbane e parco giochi	€ 30.000,00			canoni aggiuntivi
3470000	Manutenzione straordinaria immobili	€ 40.000,00			canoni aggiuntivi
3490000	Lavori di adeguamento caserma VV.FF.	€ 20.000,00			canoni aggiuntivi
3560000	Lavori di pulizia area prativa a tutela dell'abitato	€ 20.000,00			canoni aggiuntivi
3625000	Spese per progettazione lavori pubblici, perizie e collaudi	€ 30.000,00			canoni aggiuntivi
3695000	LAVORI SISTEMAZIONE IMPIAN-	€ 4.000,00			canoni aggiuntivi

	TO ILLUMINAZIONE PUBBLICA				
3947000	Acquisto beni immobili (terreni ed esproprio terreni)	€ 30.000,00			permute
3810000	Contributo VVFF per acquisto attrezzature	€ 10.000,00			canoni aggiuntivi
3622000	Acquisto e sviluppo spese informatiche (hardware)	€ 2.000,00			budget
3951000	Acquisto attrezzature per il cantiere comunale	€ 8.000,00			canoni aggiuntivi
3695200	PNRR M1C1-1.4.3, MITD Adozione APP IO-CUP F81F24000110006 -Rafforzamento dell'adozione dell'APP IO	€ 586,19			Pnrr
3695400	PNRR M1C1-Mis. 1.3.1-DDTD – Piattaforma digitale nazionale dati – Comuni CUP F51F22010310006	€ 6.994,14			Pnrr
3695510	PNRR M1C1-INV. 1.4 Servizi e cittadinanza digitale - Mis. 1.4.5 Piattaforma notifiche digitali comuni -CUP F81F22006270006	€ 21.134,00			Pnrr
3695950	PNRR M1C1- MISURA 1.3.1– Archivio Nazionale dei Numeri Civici delle Strade Urbane (ANNCSU) - CUP I51J25001330006	€ 4.326,40			Pnrr
3815000	Contributo al BIM per realizzazione videosorveglianza e lettura targhe	€ 48.143,00			contributo bim
3827000	Contributo al BIM per allestimento sala consiglio per videoconferenza	€ 21.500,00			contributo bim
3840000	contributo straordinario per attività e manifestazioni alle associazioni	€ 15.000,00			canoni aggiuntivi
3950000	Acquisto attrezzature per gli edifici comunali	€ 5.000,00			budget
5160000	Valorizzazione turistica Boniprati	€ 30.000,00			canoni aggiuntivi/ contributi dai comuni
	TOTALE	€ 551.183,73	€ 0,00	€ 0,00	

	ENTRATE	
CAPITOLO	DESCRIZIONE	Competenza
1472000	PNRR M1C1-1.4.3, MITD Adozione APP IO-CUP F81F24000110006 -Rafforzamento dell'adozione dell'APP IO	€ 586,19
1479500	PNRR M1C1-Mis. 1.3.1-DDTD – Piattaforma digitale nazionale dati – Comuni CUP F51F22010310006	€ 6.994,14
1475500	PNRR M1C1-INV. 1.4 Servizi e cittadinanza digitale - Mis. 1.4.5 Piattaforma notifiche digitali comuni -CUP F81F22006270006	€ 21.134,00
1473000	PNRR M1C1- MISURA 1.3.1– Archivio Nazionale dei Numeri Civici delle Strade Urbane (ANNCSU) - CUP I51J25001330006	€ 4.326,40
1174000	Fondo per gli investimenti articolo 11 LP 36/93 - Budget 2025-27	€ 31.500,00
1908000	Canoni aggiuntivi sfruttamento idroelettrico anno 2026	€ 280.000,00
1906000	Canoni aggiuntivi sfruttamento idroelettrico anno 2024	€ 87.621,06
1560000	Contributo in conto capitale Comuni di Pieve di Bono-Prezzo/Valdaone per valorizzazione turistica Boniprati	€ 19.378,94
1840000	Contributo agli investimenti per allestimento sala consiglio per videoconferenza	€ 21.500,00
1830000	Contributo agli investimenti per realizzazione videosorveglianza e lettura targhe	€ 48.143,00
1950000	ALIENAZIONE BENI IMMOBILI	€ 30.000,00
TOTALE		€ 551.183,73

Per **vincoli derivanti dalla legge e dai principi contabili** sono stati intesi i vincoli previsti dalle legge statali e regionali nei confronti degli enti locali, esclusi i casi in cui la legge dispone un vincolo di destinazione su propri trasferimenti di risorse a favore di terzi, che si configurano come *vincoli derivanti da trasferimenti*.

Con riferimento ai **vincoli di destinazione delle entrate derivanti dalle sanzioni** per violazioni del codice della strada, nella colonna b) è indicato il totale degli accertamenti delle entrate da sanzioni, dedotto lo stanziamento definitivo al Fondo crediti di dubbia esigibilità riguardante tale entrate e gli impegni assunti per il compenso al concessionario.

Per **vincoli derivanti dai trasferimenti** sono stati intesi gli specifici vincoli di utilizzo di risorse trasferite per la realizzazione di una determinata spesa. Al riguardo si è proceduto a distinguere le entrate vincolate alla realizzazione di una specifica spesa, dalle entrate destinate al finanziamento di

una generale categoria di spese, quali la spesa UE. La natura vincolata dei trasferimenti UE si estende alle risorse destinate al cofinanziamento nazionale. Pertanto, tali risorse sono state considerate come “vincolate da trasferimenti” ancorché derivanti da entrate proprie dell’ente. Per gli enti locali, la natura vincolata di tali risorse non rileva ai fini della disciplina dei vincoli cassa.

5. Stanziamenti riguardanti il fondo pluriennale vincolato

Nel bilancio di previsione 2026-2028 non sono presenti gli investimenti finanziati con il Fondo Pluriennale Vincolato attivato negli anni precedenti alla data dell'1.1. 2026, la cui copertura è costituita da entrate già accertate.

6. Elenco delle garanzie principali o sussidiarie prestate dall'ente a favore di enti e di altri soggetti

L'Ente non ha rilasciato garanzie a favore di terzi.

7. Oneri e gli impegni finanziari stimati e stanziati in bilancio, derivanti da contratti relativi a strumenti finanziari derivati o da contratti di finanziamento che includono una componente derivata.

Il comma 8 dell'art. 62 del Decreto Legge n. 112/2008 convertito nella Legge n. 133/2008 prevede che gli enti locali allegghino al bilancio di previsione e al rendiconto una nota informativa che evidenzi gli oneri e gli impegni finanziari, rispettivamente stimati e sostenuti, derivanti da contratti relativi a strumenti derivati o da contratti di finanziamento che includono una componente derivata”.

Il Comune di Castel Condino non ha stipulato contratti relativi a strumenti derivati o da contratti di finanziamento che includono una componente derivata.

8. Elenco degli enti ed organismi strumentali

L'elenco degli indirizzi internet di pubblicazione del rendiconto della gestione, del bilancio consolidato deliberati e relativi al penultimo esercizio antecedente quello cui si riferisce il bilancio di previsione, dei rendiconti e dei bilanci consolidati delle unioni di comuni e dei soggetti non societari considerati nel gruppo "amministrazione pubblica" di cui al principio applicato del bilancio consolidato allegato n. 4/4 al decreto legislativo 23 giugno 2011, n. 118, e smi, relativi al penultimo esercizio antecedente quello cui il bilancio si riferisce, sono stati allegati al bilancio di previsione 2026-2028 e sono sinteticamente riportati nel Documento Unico di Programmazione 2026-2028.

9. Elenco delle partecipazioni societarie possedute

L'elenco degli indirizzi internet di pubblicazione del rendiconto della gestione, del bilancio consolidato deliberati e relativi al penultimo esercizio antecedente quello cui si riferisce il bilancio di previsione, dei rendiconti e dei bilanci consolidati dei soggetti societari partecipati considerati nel gruppo "amministrazione pubblica" di cui al principio applicato del bilancio consolidato allegato n. 4/4 al decreto legislativo 23 giugno 2011, n. 118, e smi, relativi al penultimo esercizio antecedente quello cui il bilancio si riferisce, sono stati allegati al bilancio di previsione 2026-2028 e sono sinteticamente riportati nel Documento Unico di programmazione 2026-2028.

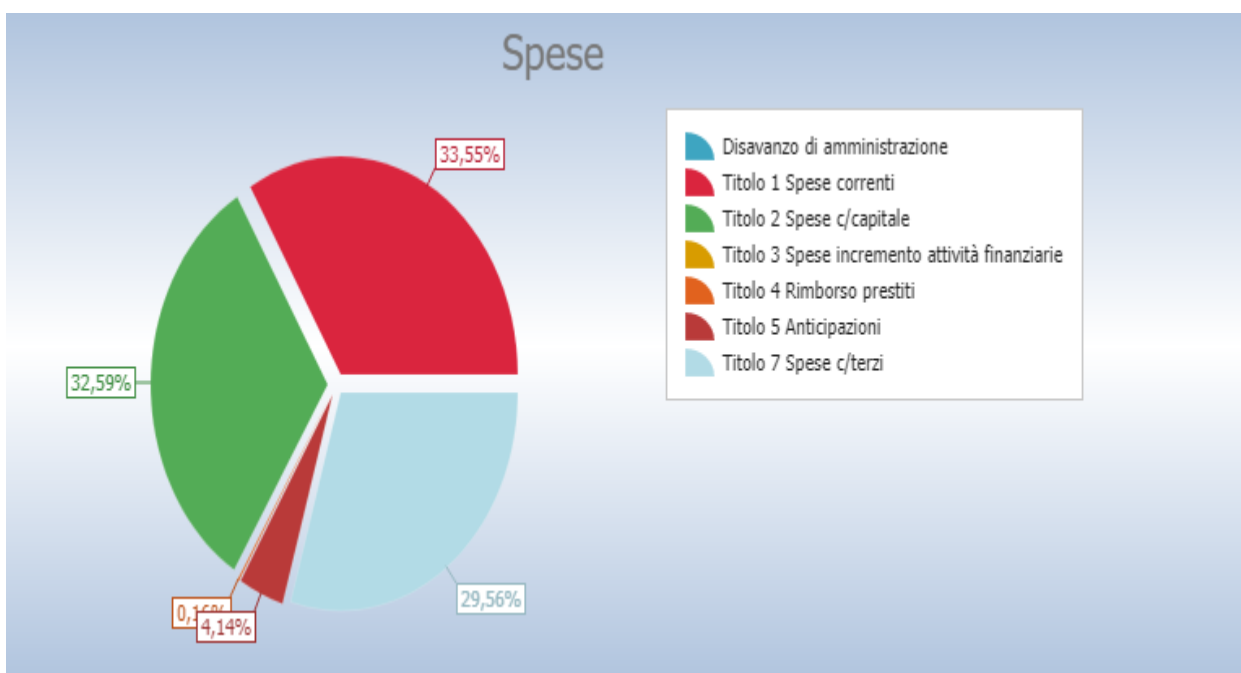
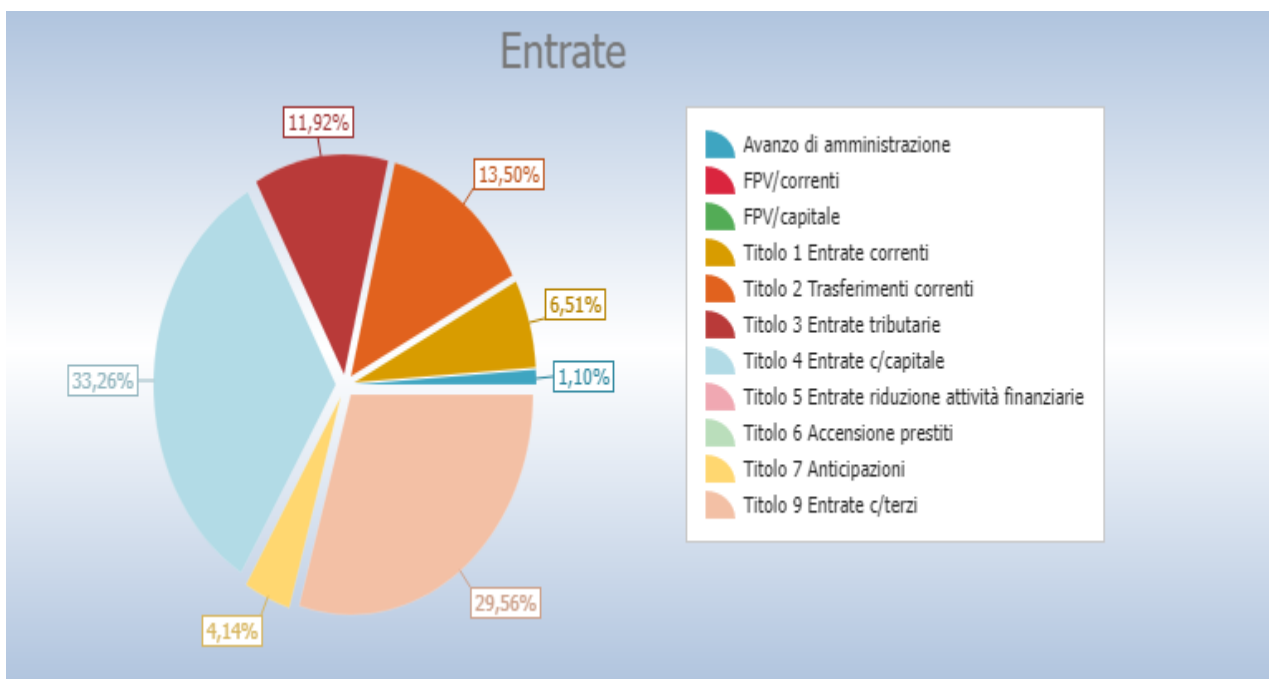
10. Altre informazioni riguardanti le previsioni, richieste dalla legge o necessarie per l'interpretazione del bilancio di previsione.

Le previsioni di cassa in entrata e in uscita sono costituite dalle somme di competenza e da parte dei residui attivi e passivi presunti al termine dell'esercizio precedente quello cui si riferisce il bilancio.

Il totale complessivo delle entrate e il totale complessivo delle spese per tutti gli anni del triennio 2026 - 2028 è in pareggio.

QUADRO GENERALE RIASSUNTIVO	
ENTRATE	
Utilizzo avanzo di amministrazione	18.574,00
Fondo pluriennale vincolato per spese correnti	0,00
Fondo pluriennale vincolato per spese in conto capitale	0,00
Titolo 1 Entrate correnti di natura tributaria, contributiva e perequativa	110.100,00
Titolo 2 Trasferimenti correnti	228.395,61
Titolo 3 Entrate extratributarie	201.580,00
Titolo 4 Entrate in conto capitale	562.583,73
Titolo 5 Entrate da riduzione di attivita' finanziarie	0,00
Totale entrate finali	1.102.659,34
Titolo 6 Accensione Prestiti	0,00
Titolo 7 Anticipazioni da istituto tesoriere/cassiere	70.000,00
Titolo 9 Entrate per conto terzi e partite di giro	500.000,00
Totale titoli	1.672.659,34
TOTALE ENTRATE	1.691.233,34
SPESE	
Disavanzo di amministrazione	0,00
Titolo 1 Spese correnti	567.349,61
- di cui fondo pluriennale vincolato	0,00
Titolo 2 Spese in conto capitale	551.183,73
- di cui fondo pluriennale vincolato	0,00
Titolo 3 Spese per incremento attivita' finanziarie	0,00
Totale spese finali	1.118.533,34
Titolo 4 Rimborso Prestiti	2.700,00
Titolo 5 Chiusura Anticipazioni ricevute da istituto tesoriere/cassiere	70.000,00

Titolo 7 Uscite per conto terzi e partite di giro	500.000,00
Totale titoli	1.691.233,34
TOTALE SPESE	1.691.233,34



Il sistema articolato del bilancio identifica gli obiettivi, destina le risorse nel rispetto generale tra le risorse attribuite (entrate) ed i relativi impegni (uscite) e separa la destinazione delle entrate ed uscite in gestione corrente, interventi negli investimenti, movimenti di fondi e servizi per conto terzi. Partendo da queste linee conduttrici, il progetto di bilancio è stato predisposto, anche per questo triennio, secondo i principi definiti dalla normativa, come delineata dalla modifica al TUEL approvata dal D.lgs. 126/2014, secondo la quale “il bilancio di previsione è deliberato in pareggio

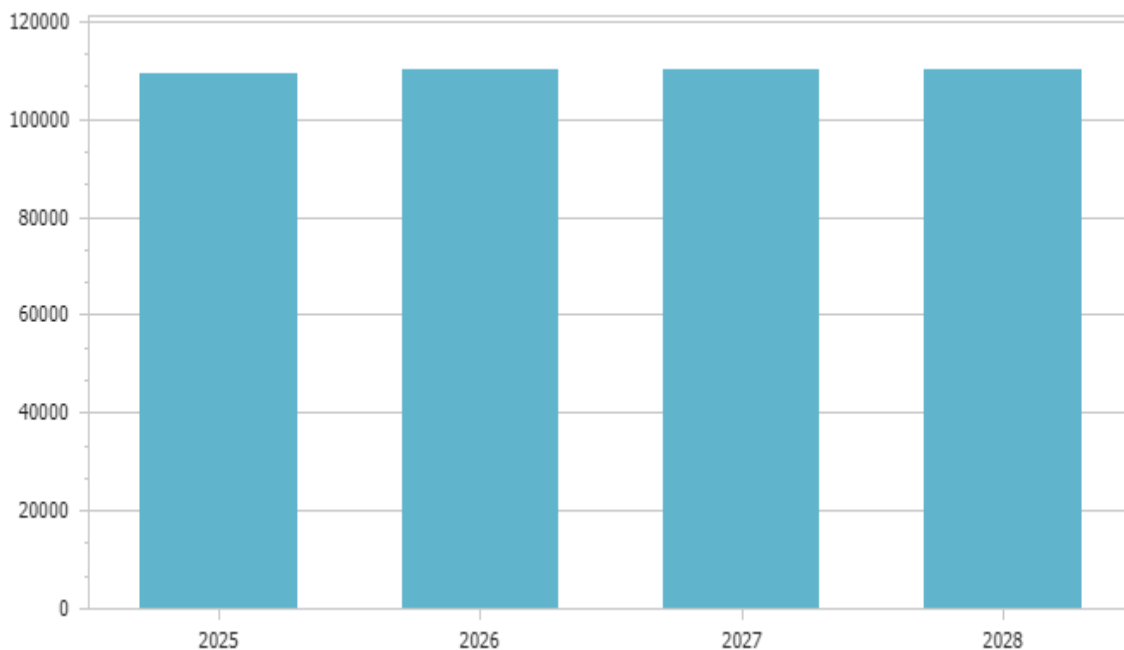
finanziario complessivo per la competenza, comprensivo dell'utilizzo dell'avanzo di amministrazione e del recupero del disavanzo di amministrazione e garantendo un fondo di cassa finale non negativo. Inoltre, le previsioni di competenza relative alle spese correnti sommate alle previsioni di competenza relative ai trasferimenti in c/capitale, al saldo negativo delle partite finanziarie e alle quote di capitale delle rate di ammortamento dei mutui e degli altri prestiti, con l'esclusione dei rimborsi anticipati, non possono essere complessivamente superiori alle previsioni di competenza dei primi tre titoli dell'entrata, ai contributi destinati al rimborso dei prestiti e all'utilizzo dell'avanzo di competenza di parte corrente e non possono avere altra forma di finanziamento, salvo le eccezioni tassativamente indicate nel principio applicato alla contabilità finanziaria necessarie a garantire elementi di flessibilità degli equilibri di bilancio ai fini del rispetto del principio dell'integrità". Questa corrispondenza è stata ottenuta attraverso la rigorosa valutazione sia dei principali flussi di risorse in entrata che delle corrispondenti previsioni di spesa e sono stati dimensionati in modo da garantire l'imputazione delle obbligazioni, sia attive che passive, nei rispettivi esercizi, in quanto, per obbligo di legge, le obbligazioni perfezionate devono essere imputate nell'esercizio in cui l'obbligazione andrà poi a scadere. Questa situazione di iniziale equilibrio tra entrate e uscite sarà oggetto di un costante monitoraggio in modo da garantire che durante la gestione vengano mantenuti l'equilibrio di bilancio e la copertura delle spese.

EQUILIBRI DI BILANCIO				
EQUILIBRIO ECONOMICO - FINANZIARIO		COMPETENZA ANNO 2026	COMPETENZA ANNO 2027	COMPETENZA ANNO 2028
H) Utilizzo risultato di amministrazione presunto per spese correnti e per rimborso dei prestiti (2)	(+)	18.574,00	0,00	0,00
<i>di cui per estinzione anticipata di prestiti</i>		<i>0,00</i>	<i>0,00</i>	<i>0,00</i>
AA) Recupero disavanzo di amministrazione esercizio precedente	(-)	0,00	0,00	0,00
A) Fondo pluriennale vincolato di entrata per spese correnti	(+)	0,00	0,00	0,00
Q1) Fondo pluriennale vincolato per spese titolo 2.04 Altri trasferimenti in conto capitale iscritto in entrata	(+)	0,00	0,00	0,00
B) Entrate Titoli 1.00 - 2.00 - 3.00	(+)	540.075,61	464.430,00	461.730,00
<i>di cui per estinzione anticipata di prestiti</i>		<i>0,00</i>	<i>0,00</i>	<i>0,00</i>
C) Entrate Titolo 4.02.06 - Contributi agli investimenti direttamente destinati al rimborso dei prestiti da amministrazioni pubbliche	(+)	0,00	0,00	0,00
I) Entrate di parte capitale destinate a spese correnti in base a specifiche disposizioni di legge o dei principi contabili	(+)	11.400,00	11.400,00	11.400,00
<i>di cui per estinzione anticipata di prestiti</i>		<i>0,00</i>	<i>0,00</i>	<i>0,00</i>
L) Entrate di parte corrente destinate a spese di investimento in base a specifiche disposizioni di legge o dei principi contabili	(-)	0,00	0,00	0,00
M) Entrate da accensione di prestiti destinate a estinzione anticipata dei prestiti	(+)	0,00	0,00	0,00
D) Spese Titolo 1.00 - Spese correnti	(-)	567.349,61	473.130,00	473.130,00
<i>di cui: - fondo pluriennale vincolato</i>		<i>0,00</i>	<i>0,00</i>	<i>0,00</i>
<i>- fondo crediti di dubbia esigibilità</i>		<i>6.130,00</i>	<i>6.130,00</i>	<i>6.130,00</i>
E) Spese Titolo 2.04 - Altri trasferimenti in conto capitale	(-)	0,00	0,00	0,00
<i>di cui fondo pluriennale vincolato</i>		<i>0,00</i>	<i>0,00</i>	<i>0,00</i>

F) Spese Titolo 4.00 - Quote di capitale amm.to dei mutui e prestiti obbligazionari	(-)	2.700,00	2.700,00	0,00
<i>di cui per estinzione anticipata di prestiti</i>		0,00	0,00	0,00
<i>di cui Fondo anticipazioni di liquidità</i>		0,00	0,00	0,00
VF) Variazioni di attività finanziarie (se negativo)	(-)	0,00	0,00	0,00
O) EQUILIBRIO DI PARTE CORRENTE		0,00	0,00	0,00
P) Utilizzo risultato di amministrazione presunto per spese di investimento (2)	(+)	0,00	0,00	0,00
Q) Fondo pluriennale vincolato di entrata per spese in conto capitale	(+)	0,00	0,00	0,00
Q1) Fondo pluriennale vincolato per spese titolo 2.04 Altri trasferimenti in conto capitale iscritto in entrata	(-)	0,00	0,00	0,00
J2) Fondo pluriennale vincolato per spese Titolo 3.01 Acquisizioni di attività finanziarie iscritto in entrata	(+)	0,00	0,00	0,00
R) Entrate Titoli 4.00-5.00-6.00	(+)	562.583,73	11.400,00	11.400,00
C) Entrate Titolo 4.02.06 - Contributi agli investimenti direttamente destinati al rimborso dei prestiti da amministrazioni pubbliche	(-)	0,00	0,00	0,00
I) Entrate di parte capitale destinate a spese correnti in base a specifiche disposizioni di legge o dei principi contabili	(-)	11.400,00	11.400,00	11.400,00
S1) Entrate Titolo 5.02 per Riscossione crediti di breve termine	(-)	0,00	0,00	0,00
S2) Entrate Titolo 5.03 per Riscossione crediti di medio-lungo termine	(-)	0,00	0,00	0,00
T) Entrate Titolo 5.04 relative a Altre entrate per riduzioni di attività finanziaria	(-)	0,00	0,00	0,00
L) Entrate di parte corrente destinate a spese di investimento in base a specifiche disposizioni di legge o dei principi contabili	(+)	0,00	0,00	0,00
M) Entrate da accensione di prestiti destinate a estinzione anticipata dei prestiti	(-)	0,00	0,00	0,00
U) Spese Titolo 2.00 - Spese in conto capitale	(-)	551.183,73	0,00	0,00
<i>di cui fondo pluriennale vincolato di spesa</i>		0,00	0,00	0,00
V) Spese Titolo 3.01 per Acquisizioni di attività finanziarie	(-)	0,00	0,00	0,00
<i>di cui Fondo pluriennale vincolato</i>		0,00	0,00	0,00
E) Spese Titolo 2.04 - Altri trasferimenti in conto capitale	(+)	0,00	0,00	0,00
<i>di cui fondo pluriennale vincolato</i>		0,00	0,00	0,00
VF) Variazioni di attività finanziarie (se positivo)	(+)	0,00	0,00	0,00
Z) EQUILIBRIO DI PARTE CAPITALE		0,00	0,00	0,00
J) Utilizzo risultato di amministrazione per l'incremento di attività finanziarie	(+)	0,00	0,00	0,00
J1) Fondo pluriennale vincolato per incremento di attività finanziarie iscritto in entrata	(+)	0,00	0,00	0,00
J2) Fondo pluriennale vincolato per spese Titolo 3.01 Acquisizioni di attività finanziarie iscritto in entrata	(-)	0,00	0,00	0,00
S1) Entrate Titolo 5.02 per Riscossione crediti di breve termine	(+)	0,00	0,00	0,00
S2) Entrate Titolo 5.03 per Riscossione crediti di medio-lungo termine	(+)	0,00	0,00	0,00
T) Entrate Titolo 5.04 relative a Altre entrate per riduzioni di attività finanziaria	(+)	0,00	0,00	0,00
X1) Spese Titolo 3.02 per Concessione crediti di breve termine	(-)	0,00	0,00	0,00

<i>di cui Fondo pluriennale vincolato</i>		0,00	0,00	0,00
X2) Spese Titolo 3.03 per Concessione crediti di medio-lungo termine	(-)	0,00	0,00	0,00
<i>di cui Fondo pluriennale vincolato</i>		0,00	0,00	0,00
Y) Spese Titolo 3.04 per Altre spese per acquisizioni di attività finanziarie	(-)	0,00	0,00	0,00
<i>di cui Fondo pluriennale vincolato</i>		0,00	0,00	0,00
VF) Variazioni attività finanziaria		0,00	0,00	0,00
EQUILIBRIO FINALE (W = O + Z)		0,00	0,00	0,00
Saldo corrente ai fini della copertura degli investimenti pluriennali (4):				
Equilibrio di parte corrente (O)		0,00	0,00	0,00
Utilizzo risultato di amministrazione per il finanziamento di spese correnti e del rimborso prestiti (H) al netto del fondo anticipazione di liquidità	(-)	18.574,00	0,00	0,00
Equilibrio di parte corrente ai fini della copertura degli investimenti pluriennali		-18.574,00	0,00	0,00

Entrate correnti di natura tributaria, contributiva e perequativa					
Tipologia	Previsioni definitive 2025	Previsioni 2026	Variazione %	Previsioni 2027	Previsioni 2028
101 Imposte, tasse e proventi assimilati	109.100,00	110.100,00	0,92	110.150,00	110.150,00
Totale	109.100,00	110.100,00	0,92	110.150,00	110.150,00



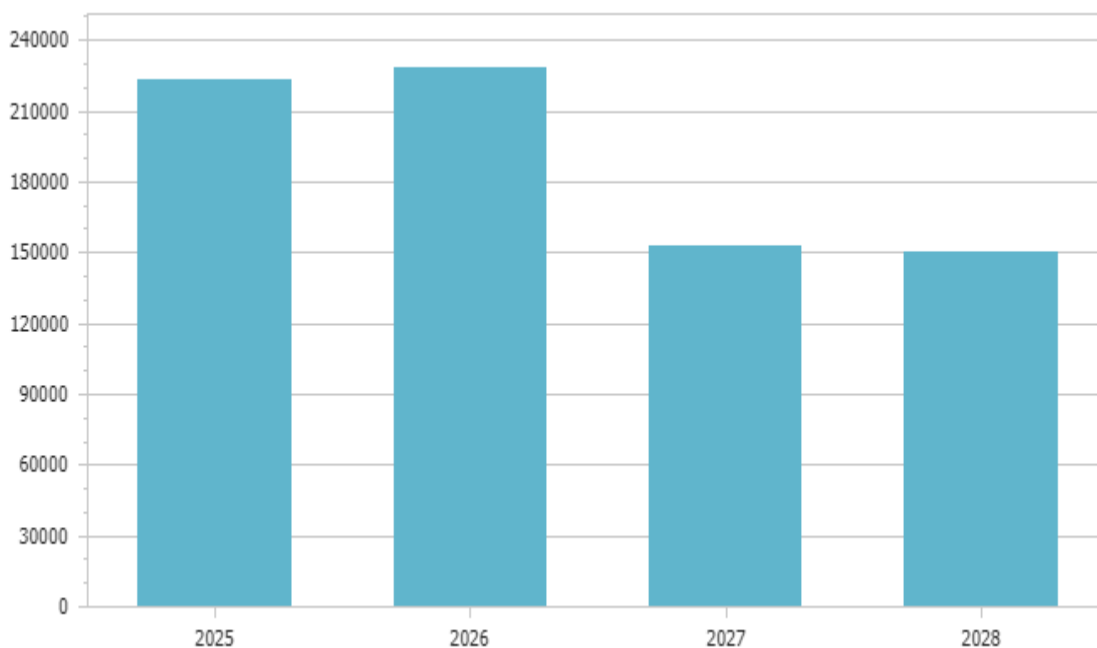
La tipologia 1.01 “Imposte, tasse e proventi assimilati” riunisce tutte le forme di prelievo effettuate direttamente dall’ente nell’esercizio della propria capacità impositiva.

La tipologia 1.04 “Compartecipazioni di tributi” è allocata la compartecipazione IRPEF ai Comuni.

Addizionale Irpef	Anno 2025	Anno 2026
Aliquota massima	0,00	0,00
Fascia esenzione	0,00	0,00
Differenziazione aliquote	No	No

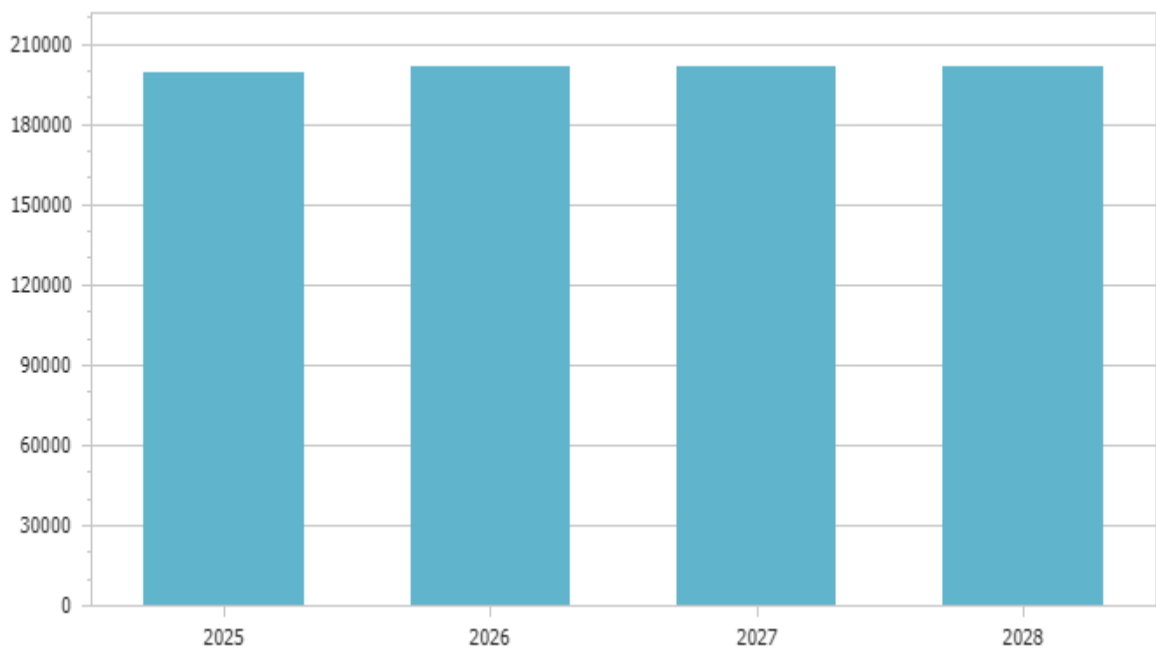
Prelievo sui rifiuti	Anno 2025	Anno 2026
Tipologia di prelievo		
Tasso di copertura	0,00	0,00
Costo del servizio pro-capite	0,00	0,00

Trasferimenti correnti					
Tipologia	Previsioni definitive 2025	Previsioni 2026	Variazione %	Previsioni 2027	Previsioni 2028
101 Trasferimenti correnti da Amministrazioni pubbliche	222.815,00	228.395,61	2,50	152.700,00	150.000,00
Totale	222.815,00	228.395,61	2,50	152.700,00	150.000,00

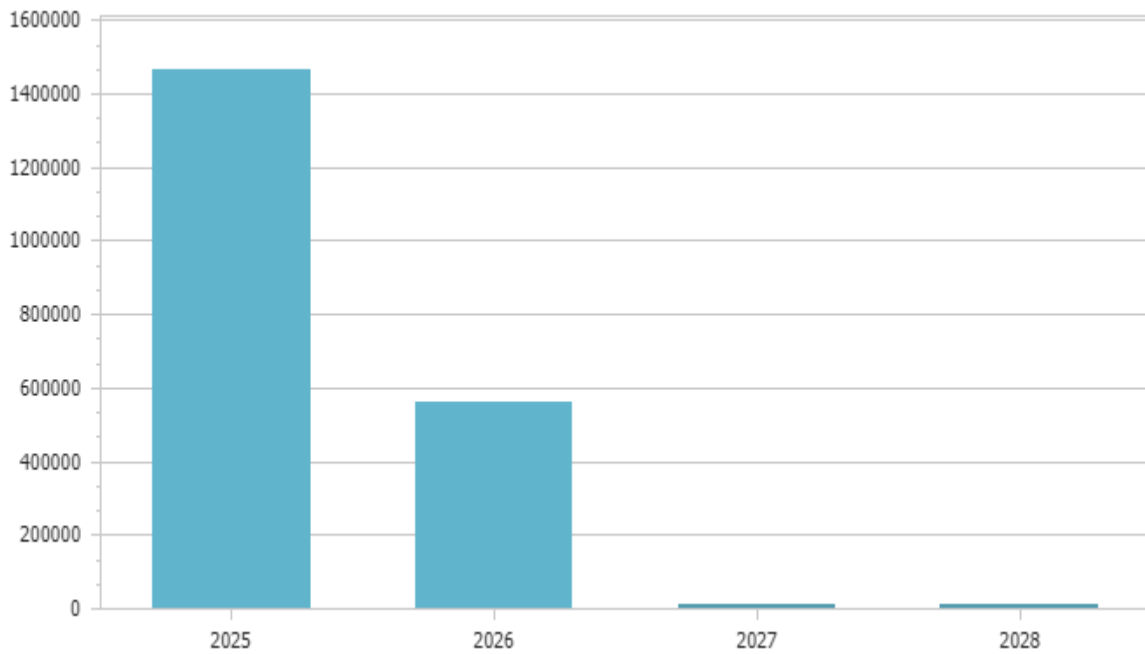


Entrate extratributarie					
Tipologia	Previsioni definitive 2025	Previsioni 2026	Variazione %	Previsioni 2027	Previsioni 2028

100 Vendita di beni e servizi e proventi derivanti dalla gestione dei beni	178.550,00	187.630,00	5,09	187.630,00	187.630,00
200 Proventi derivanti dall'attività di controllo e repressione delle irregolarità e degli illeciti	5.400,00	3.100,00	-42,59	3.100,00	3.100,00
300 Interessi attivi	3.500,00	3.700,00	5,71	3.700,00	3.700,00
400 Altre entrate da redditi da capitale	50,00	50,00	0,00	50,00	50,00
500 Rimborsi e altre entrate correnti	11.600,00	7.100,00	-38,79	7.100,00	7.100,00
Totale	199.100,00	201.580,00	1,25	201.580,00	201.580,00



Entrate in conto capitale					
Tipologia	Previsioni definitive 2025	Previsioni 2026	Variazione %	Previsioni 2027	Previsioni 2028
200 Contributi agli investimenti	1.431.895,45	532.583,73	-62,81	11.400,00	11.400,00
400 Entrate da alienazione di beni materiali e immateriali	31.600,00	30.000,00	-5,06	0,00	0,00
500 Altre entrate in conto capitale	2.300,00	0,00	-100,00	0,00	0,00
Totale	1.465.795,45	562.583,73	-61,62	11.400,00	11.400,00



Le risorse di questo genere, salvo deroghe espressamente autorizzate dalla legge, sono destinate al finanziamento degli acquisti di beni o servizi durevoli e vincolate agli investimenti, che rendono così effettivo il vincolo di destinazione dell'entrata alla copertura di una spesa della stessa natura.

Entrate da riduzione di attività finanziarie					
Tipologia	Previsioni definitive 2025	Previsioni 2026	Variazione %	Previsioni 2027	Previsioni 2028
Totale					



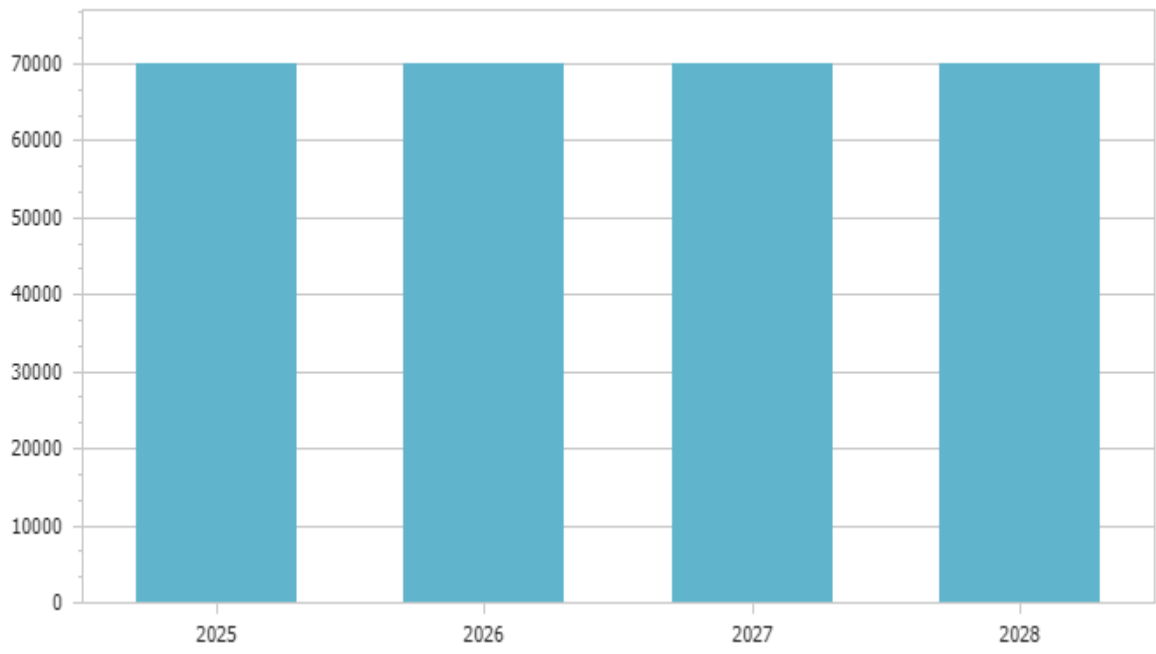
Le entrate da alienazione di attività finanziarie si riferiscono a prelievi da depositi bancari in conto mutui Cassa DD PP come previsto dalle nuove disposizioni normative previste dal D. Lgs. 118/2011.

Accensione Prestiti					
Tipologia	Previsioni definitive 2025	Previsioni 2026	Variazione %	Previsioni 2027	Previsioni 2028
Totale					



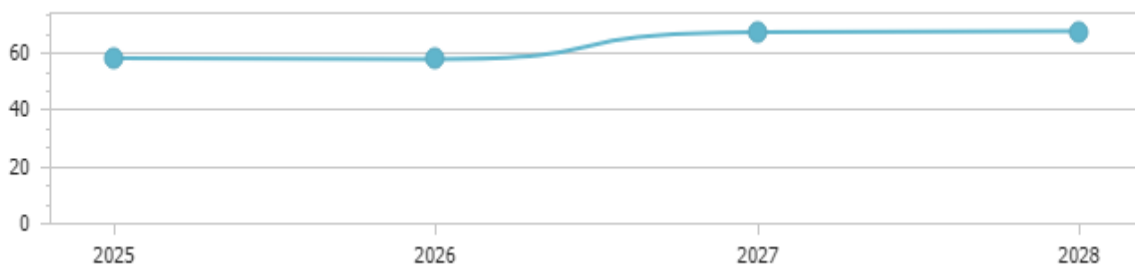
L'accesso al credito è effettuato compatibilmente con gli equilibri di bilancio e con il rispetto dei limiti di indebitamento.

Anticipazioni da istituto tesoriere/cassiere					
Tipologia	Previsioni definitive 2025	Previsioni 2026	Variazione %	Previsioni 2027	Previsioni 2028
100 Anticipazioni da istituto tesoriere/cassiere	70.000,00	70.000,00	0,00	70.000,00	70.000,00
Totale	70.000,00	70.000,00	0,00	70.000,00	70.000,00



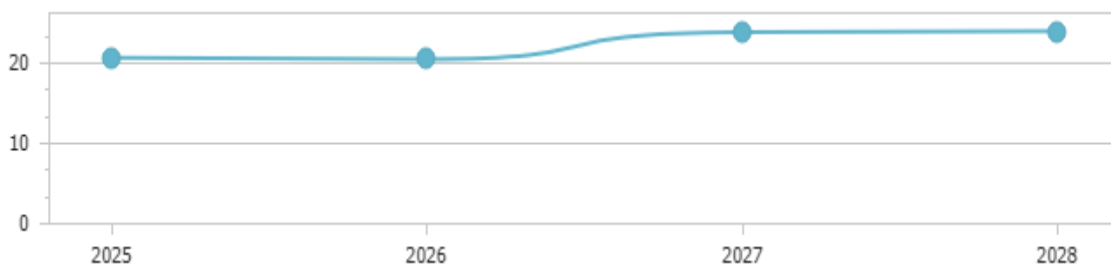
Indicatore autonomia finanziaria

	Anno 2025		Anno 2026		Anno 2027		Anno 2028	
Titolo I + Titolo III	308.200,00		311.680,00		311.730,00		311.730,00	
		58,04		57,71		67,12		67,51
Titolo I + Titolo II + Titolo III	531.015,00		540.075,61		464.430,00		461.730,00	



Indicatore autonomia impositiva


	Anno 2025		Anno 2026		Anno 2027		Anno 2028	
Titolo I	109.100,00		110.100,00		110.150,00		110.150,00	
		20,55		20,39		23,72		23,86
Entrate correnti	531.015,00		540.075,61		464.430,00		461.730,00	



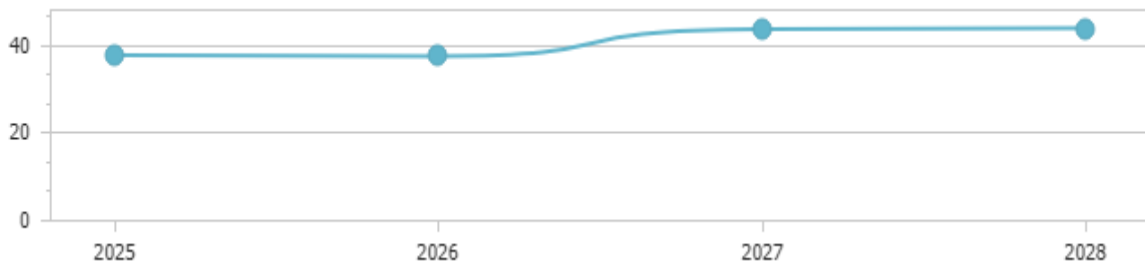
Indicatore autonomia impositiva entrate proprie

	Anno 2025	Anno 2026	Anno 2027	Anno 2028


Titolo I	109.100,00		110.100,00		110.150,00		110.150,00	
		35,40		35,32		35,34		35,34
Titolo I + Titolo III	308.200,00		311.680,00		311.730,00		311.730,00	



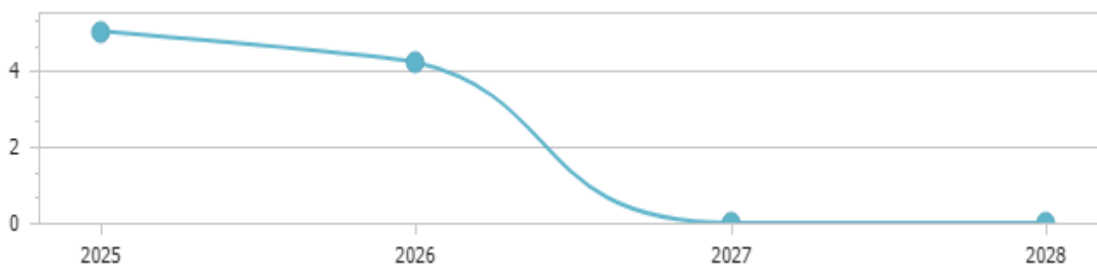
Indicatore autonomia tariffaria								
	Anno 2025		Anno 2026		Anno 2027		Anno 2028	
Entrate extratributarie	199.100,00		201.580,00		201.580,00		201.580,00	
		37,49		37,32		43,40		43,66
Entrate correnti	531.015,00		540.075,61		464.430,00		461.730,00	



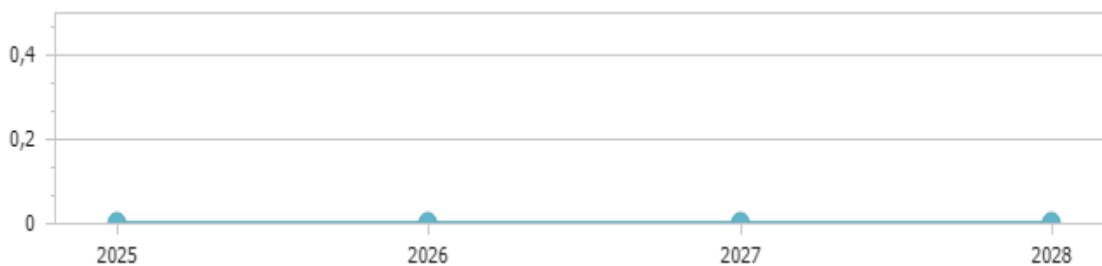
Indicatore autonomia tariffaria entrate proprie								
	Anno 2025		Anno 2026		Anno 2027		Anno 2028	
Titolo III	199.100,00		201.580,00		201.580,00		201.580,00	
		64,60		64,68		64,66		64,66
Titolo I + Titolo III	308.200,00		311.680,00		311.730,00		311.730,00	



Indicatore dipendenza erariale								
	Anno 2025		Anno 2026		Anno 2027		Anno 2028	
Trasferimenti statali	26.765,00	5,04	22.795,61	4,22	0,00	0,00	0,00	0,00
Entrate correnti	531.015,00		540.075,61		464.430,00		461.730,00	

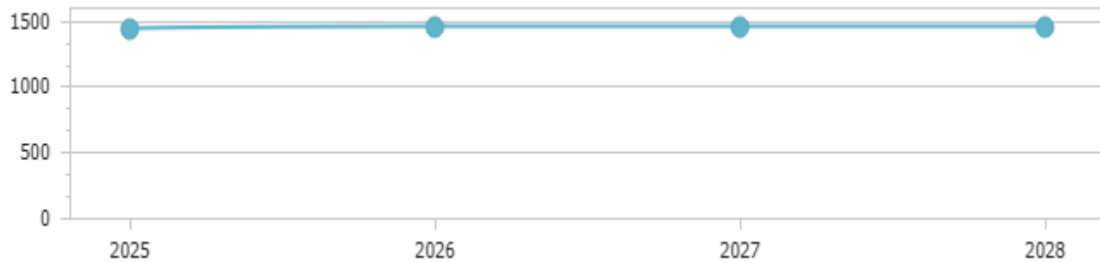


Indicatore intervento Regionale								
	Anno 2025		Anno 2026		Anno 2027		Anno 2028	
Trasferimenti Regionali	0,00	0,00	0,00	0,00	0,00	0,00	0,00	0,00
Popolazione	214		214		214		214	



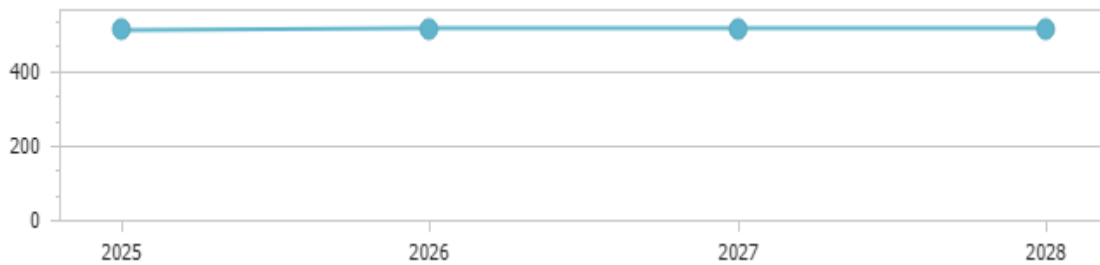
Indicatore pressione finanziaria

	Anno 2025		Anno 2026		Anno 2027		Anno 2028	
Titolo I + Titolo III	308.200,00		311.680,00		311.730,00		311.730,00	
		1.440,19		1.456,45		1.456,68		1.456,68
Popolazione	214		214		214		214	



Indicatore pressione tributaria

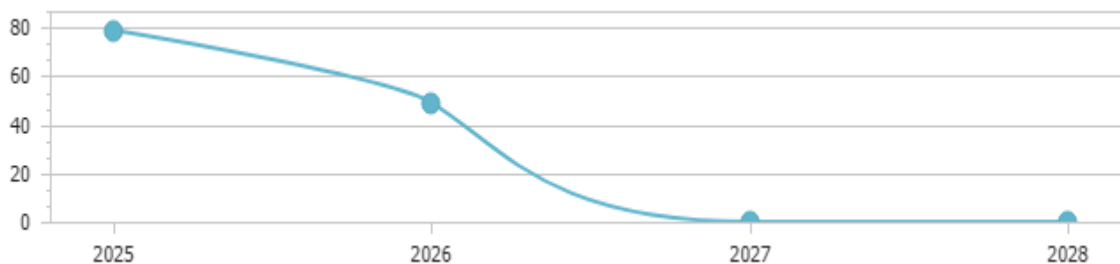
	Anno 2025		Anno 2026		Anno 2027		Anno 2028	
Titolo I	109.100,00		110.100,00		110.150,00		110.150,00	
		509,81		514,49		514,72		514,72
Popolazione	214		214		214		214	



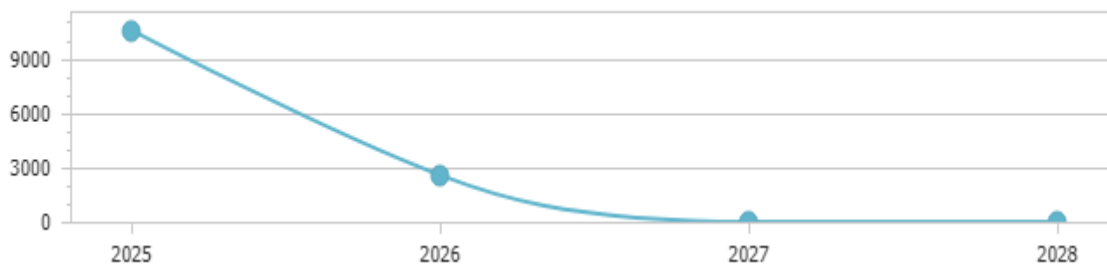
Indicatore propensione investimento

	Anno 2025	Anno 2026	Anno 2027	Anno 2028

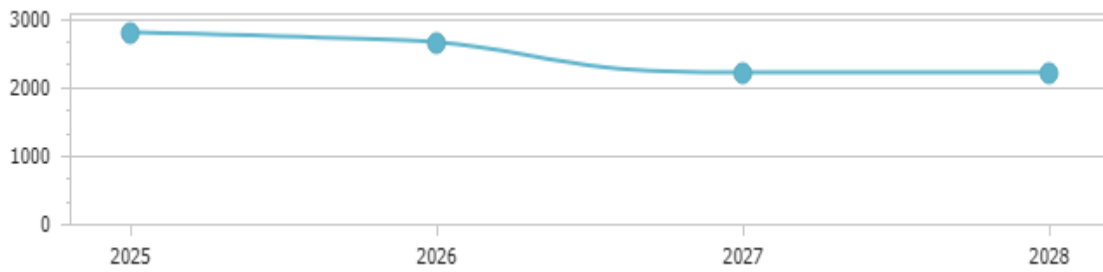
Spesa c/capitale	2.257.595,26		551.183,73		0,00		0,00	
		78,97		49,16		0,00		0,00
Spesa corrente + Spesa c/capitale + Rimborso prestiti	2.858.917,33		1.121.233,34		475.830,00		473.130,00	



Spesa in conto capitale pro-capite								
	Anno 2025		Anno 2026		Anno 2027		Anno 2028	
Titolo II – Spesa in c/capitale	2.257.595,26		551.183,73		0,00		0,00	
		10.549,51		2.575,62		0,00		0,00
Popolazione	214		214		214		214	

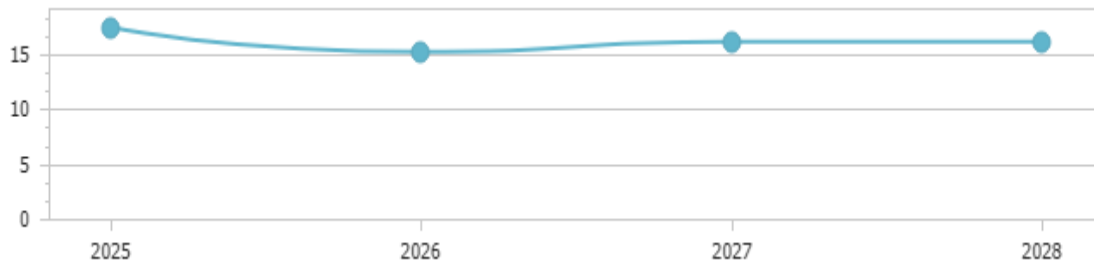


Spesa corrente pro-capite								
	Anno 2025		Anno 2026		Anno 2027		Anno 2028	
Titolo I - Spesa corrente	598.622,07		567.349,61		473.130,00		473.130,00	
		2.797,30		2.651,17		2.210,89		2.210,89
Popolazione	214		214		214		214	



Incidenza della spesa per trasferimenti sulla spesa corrente

Incidenza della spesa per trasferimenti sulla spesa corrente								
	Anno 2025		Anno 2026		Anno 2027		Anno 2028	
Trasferimenti correnti	104.500,00		86.400,00		76.400,00		76.400,00	
Spesa corrente	598.622,07	17,46	567.349,61	15,23	473.130,00	16,15	473.130,00	16,15



PROSPETTO DIMOSTRATIVO DEL RISPETTO DEI VINCOLI DI INDEBITAMENTO DEGLI ENTI LOCALI

ENTRATE RELATIVE AI PRIMI TRE TITOLI DELLE ENTRATE
(rendiconto penultimo anno precedente quello cui viene prevista l'assunzione dei mutui) ex art. 204, c. 1 del D.L.gs. N 267/2000

ENTRATE RELATIVE AI PRIMI TRE TITOLI DELLE ENTRATE

1) Entrate correnti di natura tributaria, contributiva e perequativa (Titolo I)	105.130,00
2) Trasferimenti correnti (titolo II)	214.326,20
3) Entrate extratributarie (titolo III)	247.546,01
TOTALE ENTRATE PRIMI TRE TITOLI	567.002,21

SPESA ANNUALE PER RATE MUTUI/OBBLIGAZIONI

Livello massimo di spesa annuale (1):	56.700,22
Ammontare interessi per mutui, prestiti obbligazionari, aperture di credito e garanzie di cui all'articolo 207 del TUEL autorizzati fino al 31/12/2025 (2)	0,00
Ammontare interessi per mutui, prestiti obbligazionari, aperture di credito e garanzie di cui all'articolo 207 del TUEL autorizzati nell'esercizio 2026	0,00
Contributi erariali in c/interessi su mutui	0,00
Ammontare interessi riguardanti debiti espressamente esclusi dai limiti di indebitamento	0,00
Ammontare disponibile per nuovi interessi	56.700,22

TOTALE DEBITO CONTRATTO

Debito contratto al 31/12/2025	0,00
Debito autorizzato nel 2026	0,00
TOTALE DEBITO DELL'ENTE	0,00

DEBITO POTENZIALE

Garanzie principali o sussidiarie prestate dall'Ente a favore di altre Amministrazioni pubbliche e di altri soggetti	0,00
di cui, garanzie per le quali è stato costituito accantonamento	0,00
Garanzie che concorrono al limite di indebitamento	0,00

(1) Per gli enti locali l'importo annuale degli interessi sommato a quello dei mutui precedentemente contratti, a quello dei prestiti obbligazionari precedentemente emessi, a quello delle aperture di credito stipulate ed a quello derivante da garanzie prestate ai

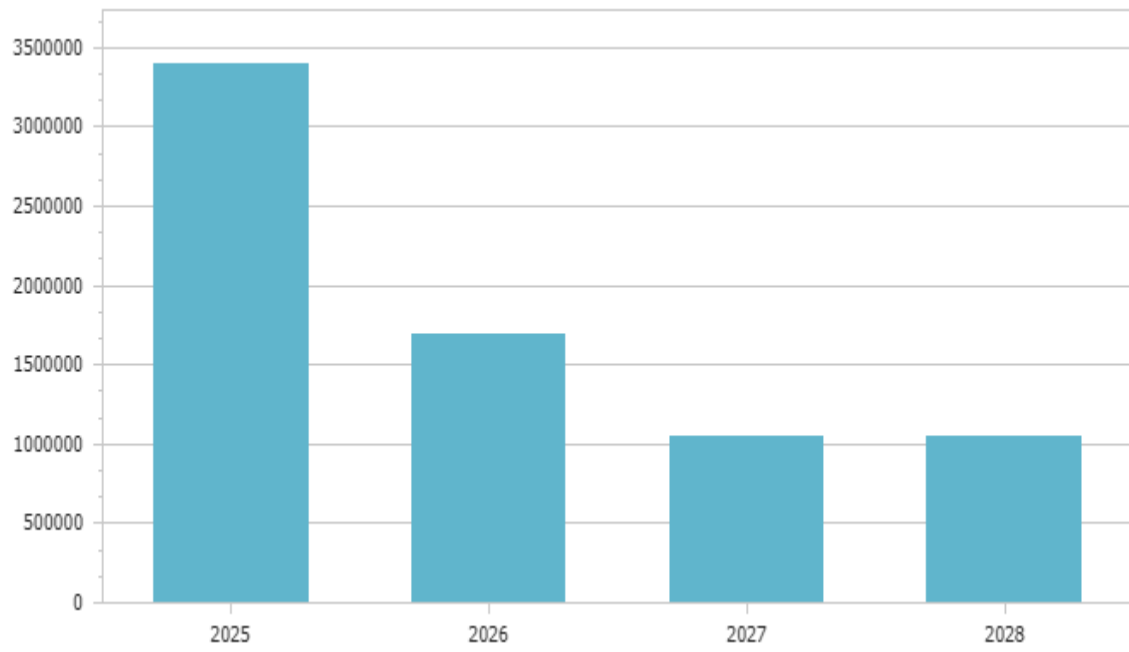
sensi dell'articolo 207, al netto dei contributi statali e regionali in conto interessi, non supera il 12 per cento, per l'anno 2011, l'8 per cento, per gli anni dal 2012 al 2014, e il 10 per cento, a decorrere dall'anno 2015, delle entrate relative ai primi tre titoli del

rendiconto del penultimo anno precedente quello in cui viene prevista l'assunzione dei mutui. Per gli enti locali di nuova istituzione si fa riferimento, per i primi due anni, ai corrispondenti dati finanziari del bilancio di previsione (art. 204, comma 1, del TUEL).

(2) Con riferimento anche ai finanziamenti imputati contabilmente agli esercizi successivi

Riepilogo missioni

Missione	Previsioni definitive 2025	Previsioni 2026	Variazione %	Previsioni 2027	Previsioni 2028
1 Servizi istituzionali, generali e di gestione	1.364.380,58	606.679,34	-55,53	314.850,00	314.850,00
3 Ordine pubblico e sicurezza	146.500,00	91.500,00	-37,54	6.500,00	6.500,00
4 Istruzione e diritto allo studio	4.400,00	3.000,00	-31,82	3.000,00	3.000,00
5 Tutela e valorizzazione dei beni e attivita' culturali	1.400,00	1.400,00	0,00	1.400,00	1.400,00
6 Politiche giovanili, sport e tempo libero	119.852,00	46.700,00	-61,04	1.700,00	1.700,00
7 Turismo	192.000,00	30.000,00	-84,38	0,00	0,00
8 Assetto del territorio ed edilizia abitativa	30.000,00	30.000,00	0,00	0,00	0,00
9 Sviluppo sostenibile e tutela del territorio e dell'ambiente	102.922,96	45.400,00	-55,89	45.200,00	45.200,00
10 Trasporti e diritto alla mobilita'	852.287,79	231.050,00	-72,89	77.800,00	77.800,00
12 Diritti sociali, politiche sociali e famiglia	4.800,00	2.700,00	-43,75	2.700,00	2.700,00
14 Sviluppo economico e competitivita'	0,00	0,00	0,00	0,00	0,00
15 Politiche per il lavoro e la formazione professionale	2.100,00	0,00	-100,00	0,00	0,00
17 Energia e diversificazione delle fonti energetiche	17.100,00	11.400,00	-33,33	11.400,00	11.400,00
18 Relazioni con le altre autonomie territoriali e locali	8.574,00	8.574,00	0,00	0,00	0,00
20 Fondi e accantonamenti	9.900,00	10.130,00	2,32	8.580,00	8.580,00
50 Debito pubblico	2.700,00	2.700,00	0,00	2.700,00	0,00
60 Anticipazioni finanziarie	70.000,00	70.000,00	0,00	70.000,00	70.000,00
99 Servizi per conto terzi	470.000,00	500.000,00	6,38	500.000,00	500.000,00
Totale	3.398.917,33	1.691.233,34	-50,24	1.045.830,00	1.043.130,00



Previsioni 2026					
Missione	Titolo 1	Titolo 2	Titolo 3	Titolo 4	Titolo 5
1 Servizi istituzionali, generali e di gestione	353.995,61	252.683,73	0,00	0,00	0,00
3 Ordine pubblico e sicurezza	6.500,00	85.000,00	0,00	0,00	0,00
4 Istruzione e diritto allo studio	3.000,00	0,00	0,00	0,00	0,00
5 Tutela e valorizzazione dei beni e attivita' culturali	1.400,00	0,00	0,00	0,00	0,00
6 Politiche giovanili, sport e tempo libero	1.700,00	45.000,00	0,00	0,00	0,00
7 Turismo	0,00	30.000,00	0,00	0,00	0,00
8 Assetto del territorio ed edilizia abitativa	0,00	30.000,00	0,00	0,00	0,00
9 Sviluppo sostenibile e tutela del territorio e dell'ambiente	45.400,00	0,00	0,00	0,00	0,00
10 Trasporti e diritto alla mobilita'	122.550,00	108.500,00	0,00	0,00	0,00
12 Diritti sociali, politiche sociali e famiglia	2.700,00	0,00	0,00	0,00	0,00
14 Sviluppo economico e competitivita'	0,00	0,00	0,00	0,00	0,00
15 Politiche per il lavoro e la formazione professionale	0,00	0,00	0,00	0,00	0,00
17 Energia e diversificazione delle fonti energetiche	11.400,00	0,00	0,00	0,00	0,00
18 Relazioni con le altre autonomie territoriali e locali	8.574,00	0,00	0,00	0,00	0,00
20 Fondi e accantonamenti	10.130,00	0,00	0,00	0,00	0,00
50 Debito pubblico	0,00	0,00	0,00	2.700,00	0,00
60 Anticipazioni finanziarie	0,00	0,00	0,00	0,00	70.000,00
99 Servizi per conto terzi	0,00	0,00	0,00	0,00	0,00
Totale	567.349,61	551.183,73	0,00	2.700,00	70.000,00

Servizi a carattere produttivo						
Descrizione servizio	Anno 2025			Anno 2026		
	Spese	Entrate	% co-pert. costo	Spese	Entrate	% co-pert. costo
Distribuzione gas	0,00	0,00	0,00	0,00	0,00	0,00
Centrale del latte	0,00	0,00	0,00	0,00	0,00	0,00
Distribuzione energia elettrica	0,00	0,00	0,00	0,00	0,00	0,00
Teleriscaldamento	0,00	0,00	0,00	0,00	0,00	0,00
Trasporti pubblici	0,00	0,00	0,00	0,00	0,00	0,00
Altri servizi	0,00	0,00	0,00	0,00	0,00	0,00
Totale	0,00	0,00		0,00	0,00	

Servizi a domanda individuale

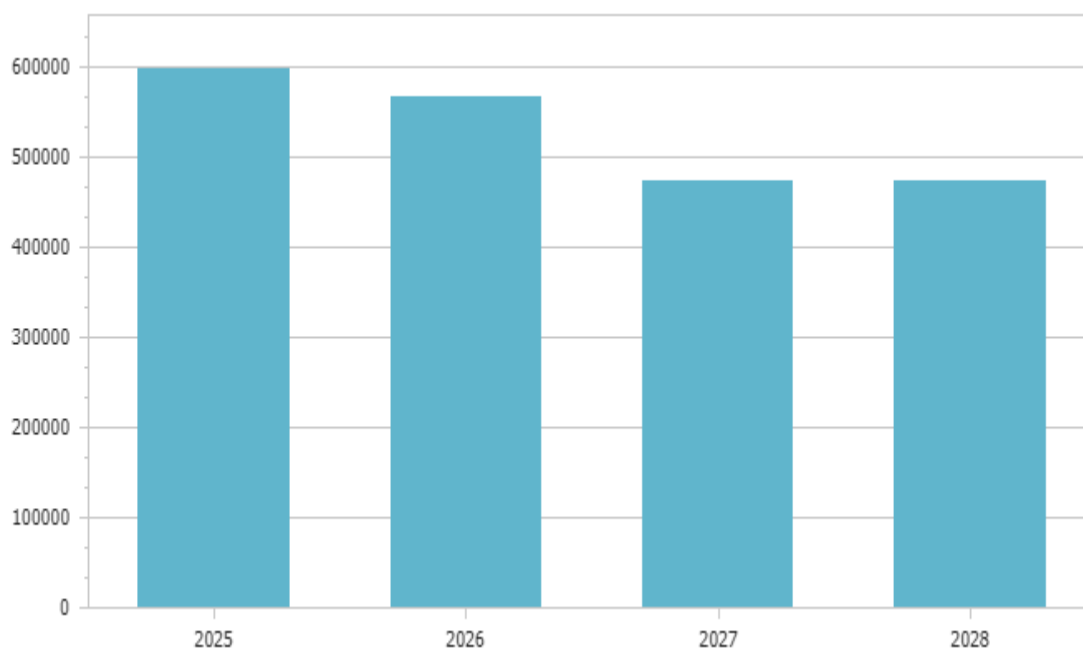
Descrizione servizio	Anno 2025			Anno 2026		
	Spese	Entrate	% copert. costo	Spese	Entrate	% copert. costo
Altri servizi	0,00	0,00	0,00	0,00	0,00	0,00
Uso di locali adibiti a riunioni non istituzionali	0,00	0,00	0,00	0,00	0,00	0,00
Trasporti funebri, pompe funebri e illuminazioni votive	0,00	0,00	0,00	0,00	0,00	0,00
Trasporti di carni macellate	0,00	0,00	0,00	0,00	0,00	0,00
Spettacoli	0,00	0,00	0,00	0,00	0,00	0,00
Musei, pinacoteche, gallerie e mostre	0,00	0,00	0,00	0,00	0,00	0,00
Teatri	0,00	0,00	0,00	0,00	0,00	0,00
Spurgo pozzi neri	0,00	0,00	0,00	0,00	0,00	0,00
Servizi turistici diversi: stabilimenti balneari, approdi turistici e simili	0,00	0,00	0,00	0,00	0,00	0,00
Pesa pubblica	0,00	0,00	0,00	0,00	0,00	0,00
Mercati e fiere attrezzate	0,00	0,00	0,00	0,00	0,00	0,00
Mense scolastiche	0,00	0,00	0,00	0,00	0,00	0,00
Mense	0,00	0,00	0,00	0,00	0,00	0,00
Mattatoi pubblici	0,00	0,00	0,00	0,00	0,00	0,00
Impianti sportivi	0,00	0,00	0,00	0,00	0,00	0,00
Giardini zoologici e botanici	0,00	0,00	0,00	0,00	0,00	0,00
Corsi extrascolastici insegnamento arti, sport e altre discipline, escluso quelli previsti per legge	0,00	0,00	0,00	0,00	0,00	0,00
Colonie e soggiorni stagionali stabilimenti termali	0,00	0,00	0,00	0,00	0,00	0,00
Convitti, campeggi, case per vacanze, ostelli	0,00	0,00	0,00	0,00	0,00	0,00
Asili nido	0,00	0,00	0,00	0,00	0,00	0,00
Alberghi diurni e bagni pubblici	0,00	0,00	0,00	0,00	0,00	0,00
Alberghi, esclusi i dormitori pubblici case di riposo e di ricovero	0,00	0,00	0,00	0,00	0,00	0,00
Totale	0,00	0,00		0,00	0,00	

Servizi indispensabili

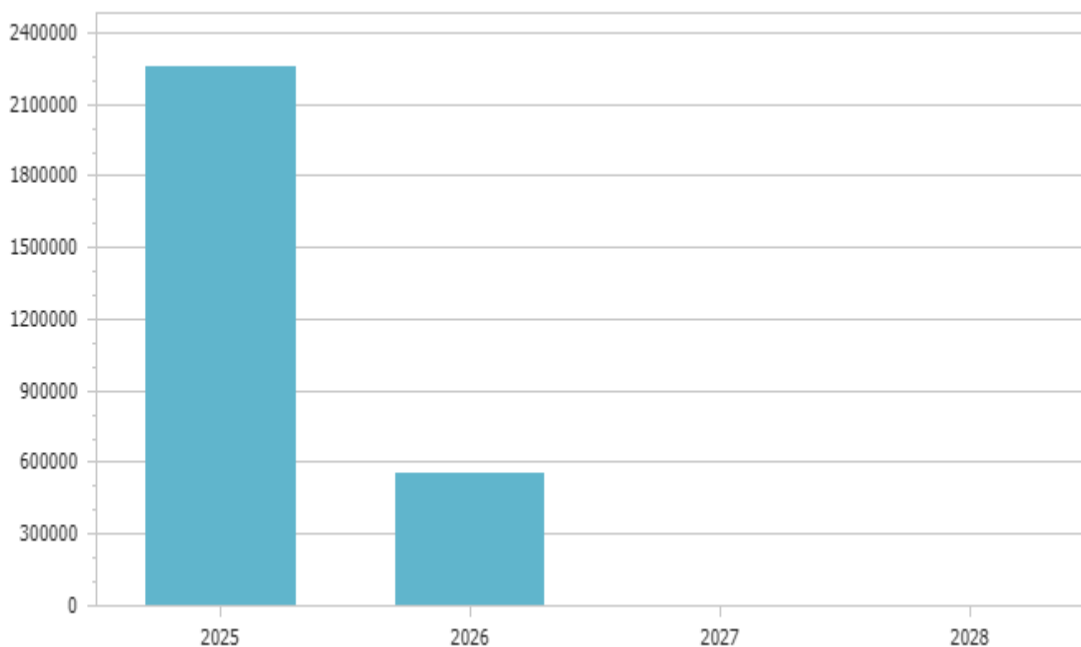
Descrizione servizio	Anno 2025			Anno 2026		
	Spese	Entrate	% copert. costo	Spese	Entrate	% copert. costo
Servizi connessi agli organi istituzionali	0,00	0,00	0,00	0,00	0,00	0,00
Amministrazione generale, compreso servizio elettorale	0,00	0,00	0,00	0,00	0,00	0,00
Servizi connessi all'ufficio tecnico comunale	0,00	0,00	0,00	0,00	0,00	0,00
Servizi di anagrafe e di stato civile	0,00	0,00	0,00	0,00	0,00	0,00
Servizio statistico	0,00	0,00	0,00	0,00	0,00	0,00
Servizi connessi con la giustizia	0,00	0,00	0,00	0,00	0,00	0,00

Polizia locale e amministrativa	0,00	0,00	0,00	0,00	0,00	0,00
Servizio della leva militare	0,00	0,00	0,00	0,00	0,00	0,00
Protezione civile, pronto intervento e tutela della sicurezza pubblica	0,00	0,00	0,00	0,00	0,00	0,00
Istruzione primaria e secondaria	0,00	0,00	0,00	0,00	0,00	0,00
Servizi necroscopici e cimiteriali	0,00	0,00	0,00	0,00	0,00	0,00
Acquedotto	20.300,00	34.600,00	170,44	18.800,00	35.000,00	186,17
Fognatura e depurazione	14.400,00	15.800,00	109,72	14.400,00	17.000,00	118,06
Nettezza urbana	0,00	0,00	0,00	0,00	0,00	0,00
Viabilità e illuminazione pubblica	0,00	0,00	0,00	0,00	0,00	0,00
Totale	34.700,00	50.400,00		33.200,00	52.000,00	

Spese correnti					
Macroaggregato	Previsioni definitive 2025	Previsioni 2026	Variazione %	Previsioni 2027	Previsioni 2028
1.01 Redditi da lavoro dipendenti	161.973,07	186.300,00	15,02	147.000,00	147.000,00
1.02 Imposte e tasse a carico dell'ente	16.840,00	20.200,00	19,95	17.650,00	17.650,00
1.03 Acquisto di beni e servizi	274.935,00	234.945,61	-14,55	202.700,00	202.700,00
1.04 Trasferimenti correnti	104.500,00	86.400,00	-17,32	76.400,00	76.400,00
1.07 Interessi passivi	200,00	200,00	0,00	200,00	200,00
1.09 Rimborsi e poste correttive delle entrate	9.074,00	9.074,00	0,00	500,00	500,00
1.10 Altre spese correnti	31.100,00	30.230,00	-2,80	28.680,00	28.680,00
Totale	598.622,07	567.349,61	-5,22	473.130,00	473.130,00

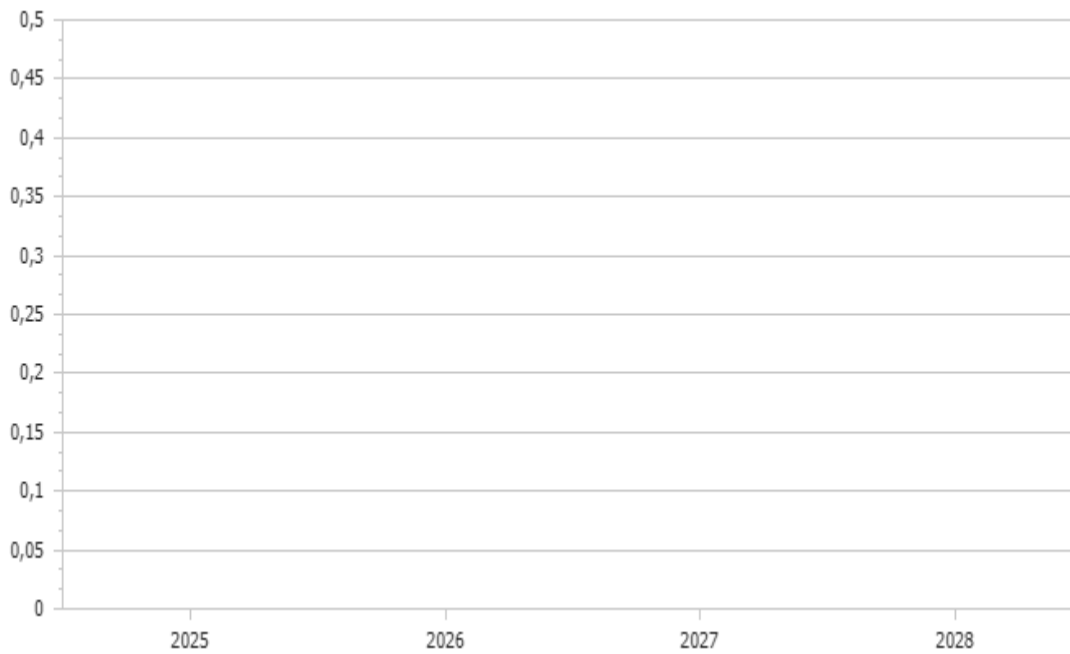


Spese in conto capitale					
Macroaggregato	Previsioni definitive 2025	Previsioni 2026	Variazione %	Previsioni 2027	Previsioni 2028
2.02 Investimenti fissi lordi e acquisto di terreni	1.916.273,26	456.540,73	-76,18	0,00	0,00
2.03 Contributi agli investimenti	341.322,00	94.643,00	-72,27	0,00	0,00
2.05 Altre spese in conto capitale	0,00	0,00	0,00	0,00	0,00
Totale	2.257.595,26	551.183,73	-75,59	0,00	0,00



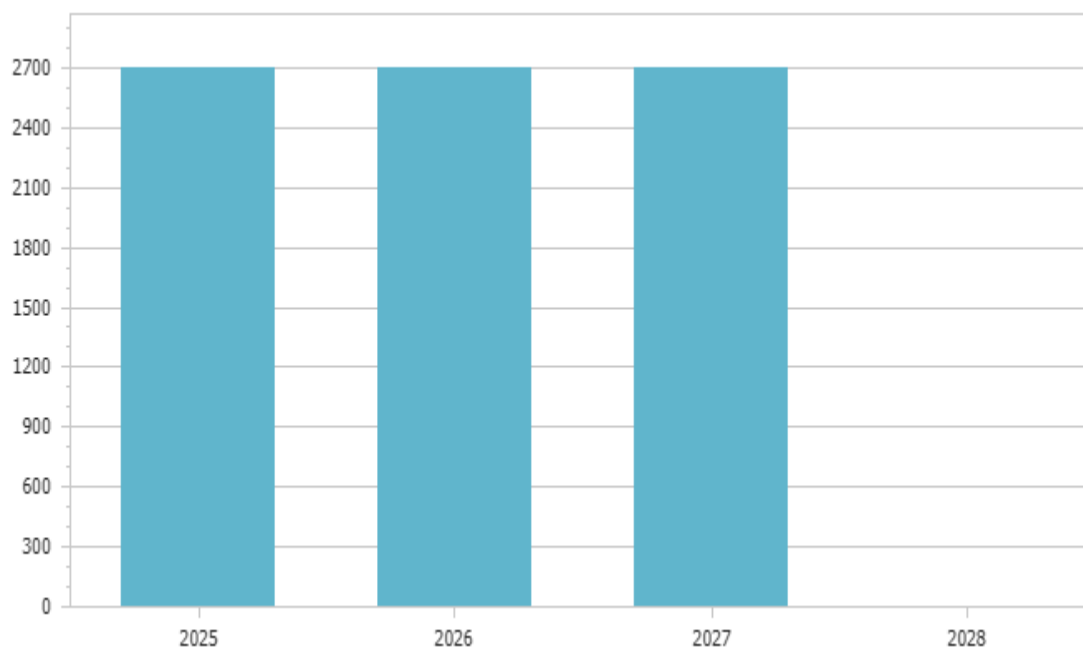
In questa voce sono classificate le spese relative alla realizzazione di nuove opere, agli interventi di manutenzione straordinaria ed alle spese di progettazione previste nel piano delle opere pubbliche e le spese per altri interventi quali ad esempio a manutenzione straordinaria di immobili, scuole, strade e verde pubblico tenendo conto delle spese finanziate a mezzo del fondo pluriennale vincolato, e le spese re-imputate da esercizi precedenti.

Spese per incremento attivita' finanziarie					
Macroaggregato	Previsioni definitive 2025	Previsioni 2026	Variazione %	Previsioni 2027	Previsioni 2028
Totale					



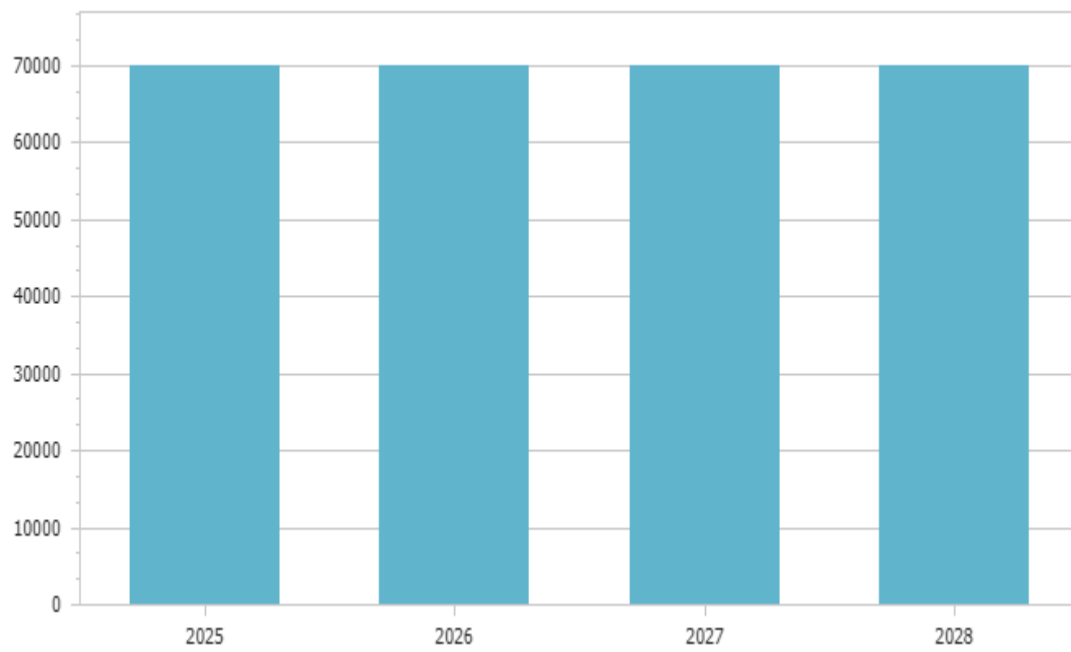
Le spese per incremento di attività finanziarie si riferiscono a pagamenti da depositi bancari in conto mutui Cassa DD PP come previsto dalle nuove disposizioni normative previste dal D. Lgs. 118/2011.

Rimborso Prestiti					
Macroaggregato	Previsioni definitive 2025	Previsioni 2026	Variazione %	Previsioni 2027	Previsioni 2028
4.03 Rimborso mutui e altri finanziamenti a medio lungo termine	2.700,00	2.700,00	0,00	2.700,00	0,00
Totale	2.700,00	2.700,00	0,00	2.700,00	0,00



Il limite della capacità di indebitamento previsto dall'art. 204 del TUEL per gli anni 2026 - 2028 è ampiamente rispettato

Chiusura Anticipazioni ricevute da istituto tesoriere/cassiere					
Macroaggregato	Previsioni definitive 2025	Previsioni 2026	Variazione %	Previsioni 2027	Previsioni 2028
5.01 Chiusura Anticipazioni ricevute da istituto tesoriere/cassiere	70.000,00	70.000,00	0,00	70.000,00	70.000,00
Totale	70.000,00	70.000,00	0,00	70.000,00	70.000,00



Come già specificato per le entrate, il ricorso all'anticipazione è necessario per garantire il rispetto dei termini di pagamento e l'importo è correlato ad ugual entrata.

ARTICOLAZIONE E RELAZIONE TRA LE ENTRATE E LE SPESE NON RICORRENTI

Si evidenzia l'articolazione delle spese e delle entrate che alla categoria delle "*spese-entrate correnti a carattere non permanente*" di cui all'*art. 187*, comma 2, lett. d), *TUEL* .

Al riguardo si ricorda che le entrate sono distinte in ricorrenti e non ricorrenti a seconda se l'acquisizione dell'entrata sia prevista a regime ovvero limitata ad uno o più esercizi, e le spese sono distinte in ricorrente e non ricorrente, a seconda se la spesa sia prevista a regime o limitata ad uno o più esercizi

ENTRATE/SPESE PER CONTO TERZI E PARTITE DI GIRO

Le disposizioni in materia di scissione dei pagamenti (split payment) introdotte dall'articolo 1, comma 629, lettera b), della legge 23 dicembre 2014, n. 190 (legge di stabilità 2015) prevedono che le pubbliche amministrazioni acquirenti di beni e servizi, ancorché non rivestano la qualità di soggetto passivo dell'IVA, devono versare direttamente all'erario l'imposta sul valore aggiunto che è stata addebitata loro dai fornitori.